

Министерство сельского хозяйства РФ

ФЕДЕРАЛЬНОЕ ГОСУДАРСТВЕННОЕ БЮДЖЕТНОЕ
ОБРАЗОВАТЕЛЬНОЕ УЧРЕЖДЕНИЕ ВЫСШЕГО ОБРАЗОВАНИЯ
«РЯЗАНСКИЙ ГОСУДАРСТВЕННЫЙ АГРОТЕХНОЛОГИЧЕСКИЙ
УНИВЕРСИТЕТ ИМЕНИ П.А. КОСТЫЧЕВА»

Технологический факультет

Кафедра технологии общественного питания и
переработки сельскохозяйственной продукции

МЕТОДИЧЕСКИЕ РЕКОМЕНДАЦИИ

*по выполнению заданий и подготовке отчета
по итогам учебной практики (технологическая практика)*
для обучающихся по направлению подготовки 19.03.04 Технология
продукции и организация общественного питания

Уровень профессионального образования: *бакалавриат*

Направление подготовки: *19.03.04*

Технология продукции и организация общественного питания

Профиль подготовки: *«Технология организации ресторанного дела»*


Квалификация выпускника: *бакалавр*

Форма обучения: *очная, заочная*

Рязань, 2025


Методические рекомендации разработаны в соответствии с требованиями федерального государственного образовательного стандарта высшего образования по направлению подготовки 19.03.04 Технология продукции и организация общественного питания, утвержденного 17 августа 2020 года № 1047

Разработчики:

к. с.-х. н., доцент кафедры технологии общественного питания и переработки сельскохозяйственной продукции  Вавилова Н.В.

Рецензент: заведующий производством ООО «Сковорода» ресторан «Сковорода»
Н.Д. Сакирина

Рассмотрены и утверждены на заседании кафедры технологии общественного питания и переработки сельскохозяйственной продукции
«19» марта 2025 г., протокол № 7а

Заведующий кафедрой технологии общественного питания и переработки сельскохозяйственной продукции  Черкасов О.В.

Председатель учебно-методической комиссии по направлению подготовки 19.03.04 Технология продукции и организация общественного питания

 Черкасов О.В.

«19» марта 2025 г., протокол № 7а

Введение

Настоящие рекомендации являются методическим обеспечением учебной практики обучающихся по направлению подготовки 19.03.04 Технология продукции и организация общественного питания.

Практика является важной составной частью учебного процесса, в результате которого осуществляется подготовка обучающихся к профессиональной деятельности.

Данные методические рекомендации определяют цель и задачи учебной практики, форму организации и специфику данного вида практики.

В процессе прохождения учебной практики обучающиеся закрепляют теоретические знания, полученные ими в высшем учебном заведении, а также получают представление о характере будущей деятельности.

Процесс прохождения учебной практики направлен на формирование следующих компетенций:

УК-5 - Способен воспринимать межкультурное разнообразие общества в социально-историческом, этическом и философском контекстах.

ОПК-1 - Способен понимать принципы работы современных технологий и использовать их для решения задач профессиональной деятельности.

ОПК-2 - Способен применять основные законы и методы исследований естественных наук для решения задач профессиональной деятельности.

ОПК-3 - Способен использовать знания инженерных процессов при решении профессиональных задач и эксплуатации современного технологического оборудования и приборов.

ОПК-4 - Способен осуществлять технологические процессы производства продукции питания.

ОПК-5 - Способен организовывать и контролировать производство продукции питания.

ПК-1- Способен разрабатывать технологическую документацию по ведению технологического процесса для реализации технологии производства продукции общественного питания.

ПК-4 - Способен определять и применять методы планирования, выполнять технологические операции производства пищевой продукции, контролировать их и оценивать качество.

ПК-6 Способен осуществлять входной и технологический контроль качества сырья, полуфабрикатов и готовой продукции для организации ведения технологического процесса производства продукции общественного питания.

ПК-12 Готовность осуществлять поиск, выбор и использование информации в области проектирования предприятий питания, составлять техническое задание на проектирование предприятия питания малого бизнеса, проверять правильность подготовки технологического проекта, выполненного проектной организацией.

1. Организационные основы учебной практики (технологическая практика)

Сроки проведения учебной практики устанавливаются в соответствии с рабочим учебным планом и календарным графиком учебного процесса на соответствующий учебный год с учетом требований образовательного стандарта.

Местами проведения практики могут являться:

- структурные подразделения университета;
- базы практики университета;
- предприятия питания различных типов;
- специализированные цеха, имеющие функции кулинарного производства.

Для инвалидов и лиц с ограниченными возможностями здоровья форма проведения практики устанавливается факультетами с учетом особенностей психофизического развития, индивидуальных возможностей и состояния здоровья, в соответствии с требованиями образовательных стандартов.

Выбор мест прохождения практик для инвалидов и лиц с ограниченными возможностями здоровья производится с учетом требований их доступности для данных обучающихся и рекомендации медико-социальной экспертизы, а также индивидуальной программе реабилитации инвалида, относительно рекомендованных условий и видов труда.

При направлении инвалида и обучающегося с ограниченными возможностями здоровья в организацию или предприятие для прохождения предусмотренной учебным планом практики Университет согласовывает с организацией (предприятием) условия и виды труда с учетом рекомендаций медико-социальной экспертизы и индивидуальной программы реабилитации инвалида. При необходимости для прохождения практик могут создаваться специальные рабочие места в соответствии с характером нарушений, а также с учетом профессионального вида деятельности и характера труда, выполняемых студентом-инвалидом трудовых функций.

Студенту с ограниченными возможностями здоровья необходимо написать заявление с приложением всех подтверждающих документов о необходимости подбора места практики с учетом его индивидуальных особенностей.

Кафедра и/или факультет должны своевременно информировать заведующего практикой (минимум за 3 месяца до начала практики) о необходимости подбора места практики студенту с ограниченными возможностями здоровья в соответствии с его программой подготовки (специальностью) и индивидуальными особенностями.

Организация и общее методическое руководство практиками осуществляется кафедрой «Технология общественного питания».

Непосредственное руководство практиками студентов возлагается:

- от университета – на научно-педагогических работников кафедры технологии общественного питания и переработки сельскохозяйственной продукции;
- от предприятия – на директора или назначенного им руководителя

практики от предприятия.

Перед отправлением студентов на практику проводится инструктивно-методическое собрание (инструктаж о порядке прохождения практики; инструктаж по охране труда и технике безопасности; получение индивидуальных заданий и рабочего графика (плана) практики).

Предварительно все студенты проходят медицинское обследование и обучение санитарному минимуму.

Руководитель практики от университета:

- разрабатывает тематику индивидуальных заданий, составляет рабочий график (план) практики и оказывает методическую помощь обучающимся при выполнении ими индивидуальных заданий и сборе необходимых материалов;
- обеспечивает проведение всех организационных мероприятий перед выездом обучающихся на практику (проведение собраний, инструктаж о порядке прохождения практики; инструктаж по охране труда и технике безопасности и т.д.);
- участвует в распределении обучающихся по рабочим местам и видам работ в организации;
- осуществляет контроль за соблюдением сроков практики и соответствием ее содержания требованиям, установленным ОПОП ВО;
- осуществляет контроль за обеспечением предприятием нормальных условий труда и быта обучающихся, контролирует проведение с обучающимися обязательных инструктажей по охране труда и технике безопасности и совместно с руководителем практики от организации несет ответственность за соблюдением обучающимися правил техники безопасности;
- оказывает методическую помощь обучающимся при выполнении ими индивидуальных заданий;
- контролирует выполнение практикантами правил внутреннего трудового распорядка предприятия;
- принимает участие в работе комиссии по защите обучающимся отчета по практике;
- оценивает результаты выполнения обучающимися программы практики и представляет заведующему кафедрой письменный отчет о проведении практики вместе с замечаниями и предложениями по совершенствованию практической подготовки обучающихся.

Предприятия, являющиеся базами практики:

- организуют и проводят практику в соответствии с положением и программами практики;
- представляют обучающимся-практикантам в соответствии с программой практики рабочие места, обеспечивающие наибольшую эффективность прохождения практики;
- создают условия для получения обучающимся в период прохождения практики необходимых знаний, умений и навыков;
- соблюдают согласованные с университетом рабочие графики (планы) прохождения практики;

- назначают квалифицированных специалистов для руководства практикой в подразделениях предприятий;
- предоставляют обучающимся-практикантам возможность пользоваться необходимой документацией;
- обеспечивают обучающимся условия безопасной работы, отвечающие санитарным правилам и требованиям охраны труда, проводят обязательные инструктажи по охране труда, технике безопасности, пожарной безопасности, в том числе: вводный и на рабочем месте с оформлением установленной документации. В необходимых случаях проводят обучение обучающихся-практикантов безопасным методам работы. Все несчастные случаи, происшедшие в организации с обучающимися во время прохождения практики, расследуются комиссией совместно с руководителем практики от университета и учитываются в организации в соответствии с положением о расследовании и учете несчастных случаев;
- несут полную ответственность за несчастные случаи с обучающимися, проходящими учебную практику на предприятии;
- обеспечивают и контролируют соблюдение обучающимися-практикантами правил внутреннего трудового распорядка, установленных на данном предприятии;
- могут налагать, в случае необходимости, приказом руководителя от предприятия взыскания на обучающихся-практикантов, нарушающих правила внутреннего трудового распорядка, и сообщать об этом ректору университета, заведующему учебными и производственными практиками университета, декану факультета;
- оказывать помощь в подборе материалов для курсовых и выпускных квалификационных работ, научно-исследовательских работ.

Руководитель практики от организации, осуществляющий общее руководство практикой:

- совместно с руководителем практики от университета организует и контролирует организацию практики обучающихся в соответствии с положением о практике, программой и рабочим графиком (планом) прохождения практики;
- согласовывает индивидуальные задания, содержание и планируемые результаты практики;
- предоставляет рабочие места обучающимся;
- обеспечивает безопасные условия прохождения практики обучающимся, отвечающие санитарным правилам и требованиям охраны труда; проводит инструктаж обучающихся по ознакомлению с требованиями охраны труда, техники безопасности, пожарной безопасности, а также правилами внутреннего распорядка;
- обеспечивает выполнение обучающимися программы практики;
- контролирует соблюдение практикантами производственной дисциплины и сообщает в университет о всех случаях нарушения обучающимися правил внутреннего трудового распорядка и наложенных на них дисциплинарных взысканиях;

- осуществляет учет работы обучающихся-практикантов;
- организует совместно с руководителем практики от университета перемещение обучающихся по рабочим местам;
- отчитывается перед руководством предприятия за организацию и проведение практики.

Руководитель практики от организации, осуществляющий непосредственное руководство практикой:

- согласовывает рабочий график (план) практики;
- организует прохождение практики закрепленных за ним обучающихся в тесном контакте с руководителем практики от университета и руководителем практики от предприятия, осуществляющим общее руководство практикой;
- знакомит обучающихся с организацией работ на конкретном рабочем месте, с управлением технологическим процессом, оборудованием, техническими средствами и их эксплуатацией, охраной труда и т.д.;
- осуществляет постоянный контроль над производственной работой практикантов, помогает им правильно выполнять все задания на рабочем месте, знакомит с передовыми методами работы и консультирует по производственным вопросам;
- обучает обучающихся-практикантов безопасным методам работы;
- контролирует подготовку обучающимися отчета о прохождении практики.

Обучающийся обязан:

- полностью выполнять задания, предусмотренные общей программой практики и индивидуальным заданием;
- подчиняться действующим на предприятии правилам внутреннего трудового распорядка;
- изучить и строго соблюдать правила охраны труда, пожарной безопасности, техники безопасности и производственной санитарии;
- нести ответственность за выполняемую работу и ее результаты наравне со штатными работниками;
- представить своевременно руководителю практики письменный отчет о выполнении всех заданий и пройти защиту отчета по практике.

Обучающиеся, не выполнившие программу практики по уважительной причине, направляются на практику повторно по индивидуальному плану (в период каникул).

Обучающиеся, не выполнившие программу практики без уважительной причины или не прошедшие промежуточную аттестацию, получившие оценку «не зачтено», могут быть отчислены из Университета как имеющие академическую задолженность в порядке, предусмотренном Уставом Университета и действующим Положением о порядке отчисления обучающихся.

В качестве основной формы и вида отчетности по итогам учебной практики устанавливается рабочий график (план) прохождения практики и письменный отчет с выполненным индивидуальным заданием.

Защита отчета по практике происходит в присутствии комиссии, в состав которой входят преподаватели профилирующей кафедры. Защита проходит в форме доклада и последующих ответов на вопросы.

2. Структура учебной практики (технологическая практика)

2.1 Цель и задачи практики (технологическая практика)

Целями учебной практики являются:

- расширение и закрепление теоретических знаний обучающихся, полученных в процессе обучения;
- получение первичных профессиональных навыков в области профессиональной деятельности;
- ознакомление с характером и спецификой работы предприятий питания.

Целью учебной практики (технологической практики) в соответствии с подходом «Обучение служением» является усвоение и закрепление теоретической и практической подготовки обучающихся в своей будущей профессиональной области согласно образовательной программе, которую осваивает обучающийся, в том числе приобретение практических навыков и компетенций через решение социально-значимых задач общества путем проектного подхода и обязательным применением навыков и знаний и своей будущей профессиональной деятельности. Раскрыть потенциал и стать драйвером социальных изменений.

Задачами учебной практики являются:

- ознакомление с предприятием общественного питания в целом и с особенностями работы отдельных цехов;
- приобретение навыков работы по механической кулинарной обработке сырья и изготовлению полуфабрикатов;
- приобретение навыков по эксплуатации оборудования, инвентаря и посуды;
- изучение правил техники безопасности, соблюдения личной гигиены и пищевой санитарии на предприятии общественного питания;
- написание отчетной документации по итогам практики.

Типы задач и задачи профессиональной деятельности выпускников представлены в таблице 1.

Таблица 1.1 - Перечень основных задач профессиональной деятельности выпускников (по типам):

Область профессиональной деятельности (по Реестру Минтруда)	Типы задач профессиональной деятельности	Задачи профессиональной деятельности	Объекты профессиональной деятельности (или областей знания)
22. Пищевая промышленность, включая производство напитков и табака (в сфере промышленного)	технологический	организация оформления документов, для получения разрешительной документации для функционирования	- продовольственно сырье растительного и животного

<p>производства кулинарной продукции)</p>		<p>предприятия питания; разработка планов и программ внедрения инноваций и определения эффективности их внедрения в производство; участие в разработке концепции развития предприятия питания с учетом тенденций потребительского рынка; планирование и координация деятельности производства с другими видами деятельности предприятия питания; организация и осуществление контроля соблюдения технологического процесса производства продукции питания на отдельных участках/подразделениях предприятия питания; организация работы производства и процессов снабжения, хранения и передвижения продуктов внутри предприятия питания; разработка и реализация мероприятий по управлению качеством и безопасностью сырья, полуфабрикатов и готовой продукции на предприятиях питания; разработка и реализация мероприятий по повышению эффективности производства продукции питания, направленных на снижение трудоемкости, энергоемкости и повышение производительности труда; внедрение новых видов сырья, высокотехнологических производств продукции питания, нового технологического оборудования; организация и осуществление входного контроля качества сырья и материалов, производственного контроля полуфабрикатов и продукции питания; проведение стандартных и сертификационных испытаний пищевого сырья и готовой продукции питания; оценка влияния новых</p>	<p>происхождения; продукция питания различного назначения; методы и средства испытаний и контроля качества сырья и готовой продукции питания; технологическое оборудование; сетевые и крупные предприятия питания и отели, крупные специализированные цеха, имеющие функции кулинарного производства; центральный офис сети предприятий питания. - выпускники могут осуществлять профессиональную деятельность в других областях и (или) сферах профессиональной деятельности при условии соответствия уровня их образования и полученных компетенций требованиям к квалификации работника.</p>
---	--	---	--

		<p>технологий, новых видов сырья, продуктов и технологического оборудования, новых условий производства продукции на конкурентность продукции производства и рентабельность предприятия; обеспечение и поддержание эффективной системы продаж продукции производства и контроля деятельности производства;</p> <p>совершенствование работы производства и содействие совершенствованию процесса обслуживания гостей;</p> <p>участие в разработке концепции, ценообразования на блюда, продвижении бренда и стратегии развития предприятия питания;</p> <p>разработка и реализация программ по продвижению продукции производства и привлечению потребителей, обеспечению и поддержке лояльности потребителей к предприятию питания.</p>	
33. Сервис, оказание услуг населению (торговля, техническое обслуживание, ремонт, предоставление персональных услуг, услуги гостеприимства, общественное питание и прочие)	организационно-управленческий	<p>оценка условий поставки продуктов от потенциального круга поставщиков;</p> <p>организация системы товародвижения и создания необходимых условий для хранения, складирования и перемещения закупаемых продуктов;</p> <p>установка критериев и показателей эффективности работы производства;</p> <p>определение объемов затрат на логистические процессы и информационные технологии по автоматизации логистических процессов на предприятии питания;</p> <p>организация и контроль отдела продаж по реализации продукции производства внутри и вне предприятия питания;</p> <p>определение направления деятельности отдела продаж по сегментам рынка и каналов реализации;</p> <p>формирование ассортимента продаваемой продукции и услуг внутри и вне предприятия питания;</p> <p>выявление недостатков процесса обслуживания и</p>	<p>- продовольственно е сырье растительного и животного происхождения; продукция питания различного назначения; методы и средства испытаний и контроля качества сырья и готовой продукции питания; технологическое оборудование; сетевые и крупные предприятия питания и отели, крупные специализированн ые цеха, имеющие функции кулинарного производства; центральный офис сети предприятий питания.</p> <p>- выпускники могут осуществлять</p>

		<p>определение способов повышения качества обслуживания с разработкой критериев и показателей эффективности обслуживания;</p> <p>разработка мотивационной программы для работников производства и анализ эффективности проведения мотивационных программ;</p> <p>операционное планирование на предприятии;</p> <p>организация документооборота по производству;</p> <p>организация работы коллектива, мотивация и стимулирование работников производства;</p> <p>управление персоналом, оценка состояния социально-психологического климата в коллективе;</p> <p>контроль финансовых и материальных ресурсов;</p> <p>осуществление технического контроля и управление качеством производства продукции питания;</p> <p>формирование профессиональной команды, мотивация работников производства, поддержка лояльность персонала к предприятию и руководству;</p> <p>организация профессионального обучения и аттестации работников производства;</p> <p>создание и обеспечение функционирования системы поддержки здоровья и безопасности труда работников предприятия питания;</p> <p>участие в планировке и оснащении предприятий питания;</p> <p>контроль движения финансовых и материальных ресурсов производства, принятие мер для предотвращения различных злоупотреблений персонала.</p>	<p>профессиональную деятельность в других областях и (или) сферах профессиональной деятельности при условии соответствия уровня их образования и полученных компетенций требованиям к квалификации работника.</p>
<p>22. Пищевая промышленность, включая производство напитков и табака (в сфере промышленного производства кулинарной продукции)</p>	<p>научно-исследовательский</p>	<p>проведение исследований по выявлению возможных рисков в области качества и безопасности продукции производства и условий, непосредственно влияющих на их возникновение;</p> <p>разработка документации по обеспечению качества и</p>	<p>- продовольственно е сырье растительного и животного происхождения; продукция питания различного</p>

		<p>безопасности продукции производства на предприятии;</p> <p>анализ научно-технической информации, отечественного и зарубежного опыта по производству продукции питания;</p> <p>участие в выполнении эксперимента, проведение наблюдений и измерений, составление их описания и формулировка выводов;</p> <p>использование современных методов исследования и моделирования для повышения эффективности использования сырьевых ресурсов при производстве продукции питания;</p> <p>участие в разработке продукции питания с заданными функциональными свойствами, определенной биологической, пищевой и энергетической ценностью.</p>	<p>назначения;</p> <p>методы и средства испытаний и контроля качества сырья и готовой продукции питания;</p> <p>технологическое оборудование;</p> <p>сетевые и крупные предприятия питания и отели, крупные специализированные цеха, имеющие функции кулинарного производства;</p> <p>центральный офис сети предприятий питания.</p> <p>- выпускники могут осуществлять профессиональную деятельность в других областях и (или) сферах профессиональной деятельности при условии соответствия уровня их образования и полученных компетенций требованиям к квалификации работника.</p>
<p>22. Пищевая промышленность, включая производство напитков и табака (в сфере промышленного производства кулинарной продукции)</p>	<p>проектный</p>	<p>оценка качества услуг в области проектирования и реконструкции предприятия питания, предоставляемых проектными организациями;</p> <p>разработка технического задания и технико-экономического обоснования на проектирование и реконструкцию предприятия питания;</p> <p>определение размеров производственных помещений, подбор технологического оборудования и его размещение;</p> <p>чтение чертежей и осуществление контроля за качеством услуг проектных организаций при проектировании и реконструкции предприятий питания;</p> <p>осуществление контроля за</p>	<p>- продовольственно е сырье растительного и животного происхождения;</p> <p>продукция питания различного назначения;</p> <p>методы и средства испытаний и контроля качества сырья и готовой продукции питания;</p> <p>технологическое оборудование;</p> <p>сетевые и крупные предприятия питания и отели, крупные специализированные цеха, имеющие</p>

		качеством монтажных работ, и оценка результатов проектирования предприятий питания малого бизнеса; использование системы автоматизированного проектирования и программного обеспечения при создании проектов вновь строящихся и реконструированных предприятий питания.	функции кулинарного производства; центральный офис сети предприятий питания. - выпускники могут осуществлять профессиональную деятельность в других областях и (или) сферах профессиональной деятельности при условии соответствия уровня их образования и полученных компетенций требованиям к квалификации работника.
--	--	---	--

2.2 Распределение рабочего времени на практике

Общая трудоемкость учебной практики составляет 6 зачетных единиц, 216 часов. Контактная работа составляет 96 часов. Практика реализуется в форме практической подготовки.

Рабочее время обучающихся-практикантов определяется в соответствии с действующим на предприятии внутренним трудовым распорядком и режимом работы.

Структура и содержание учебной практики

№ п/п	Разделы (этапы) практики	Код компетенции	Код индикатора достижения компетенции	Практическая подготовка*
1.	<p><i>Подготовительный этап</i></p> <p>1.1 Ознакомительная лекция, включающая инструктаж по технике безопасности.</p> <p>1.2 Вводный инструктаж по технике безопасности на рабочем месте. Общее ознакомление с предприятием централизованного производства кулинарной продукции.</p> <p>1.3 Сбор сведений о предприятии: краткая характеристика, отражающая его производственное направление, структура, форма собственности, ассортимент вырабатываемой продукции.</p>	ОПК-1	ОПК-1.1	Анализ и оценка деятельности предприятия питания.
2.	<p><i>Производственный этап</i></p> <p>2.1 Ознакомление с работой складского хозяйства предприятия</p>	ОПК-3	ОПК-3.1 ОПК-3.2	Управление материальными ресурсами и

	<p>(организация приемки сырья, контроля его качества и хранения: виды поступающего сырья; правила приемки и контроля качества; требования к составу и качеству, нормативные документы, регламентирующие эти требования; порядок расчета с поставщиками; оформление сопроводительной документации при приемке и отпуске сырья; контроль качества сырья в процессе хранения).</p> <p>2.2 Первичная обработка сырья.</p> <p>2.2.1 Виды механической кулинарной обработки сырья (картофеля и корнеплодов; мяса и мясных продуктов; птицы; рыбы и нерыбных продуктов моря).</p> <p>2.2.2 Приемы тепловой обработки (варка, жаренье, комбинированные способы, вспомогательные способы).</p> <p>2.3 Характеристика применяемого технологического оборудования.</p> <p>Санитарная обработка технологического оборудования и тары (характеристика моющих и дезинфицирующих средств; способы и режимы мойки и дезинфекции; контроль эффективности обработки оборудования).</p> <p>2.4 Ознакомление с работой раздачи.</p>	<p>ОПК-4</p> <p>ОПК-5</p> <p>ПК-1</p> <p>ПК-4</p> <p>ПК-6</p> <p>ПК-12</p>	<p>ОПК-4.1 ОПК-4.2 ОПК-4.3</p> <p>ОПК-5.2 ОПК-5.4</p> <p>ПК-1.1</p> <p>ПК-4.1 ПК-4.2</p> <p>ПК-6.2</p> <p>ПК-12.4</p>	<p>персоналом департаментов (служб, отделов) предприятия питания.</p>
	<p>Выполнение индивидуального задания</p> <p>Технологический процесс производства одного из видов продукции (требования к сырью и готовой продукции, рецептура, методы теххимического контроля, описание основных технологических стадий производства).</p>	<p>ОПК-2</p> <p>ОПК-4</p> <p>ОПК-5</p>	<p>ОПК-2.1</p> <p>ОПК-4.1 ОПК-4.2 ОПК-4.3</p> <p>ОПК-5.2</p>	
3.	<p>Обучение служением: Круглые столы* по основным вопросам образовательной деятельности.</p> <p>Знакомство с ведущими профильными предприятиями и анализа их место положения и доступности для населения города Рязани и Рязанской области и основными производственными процессами.</p>	<p>УК-5</p>	<p>УК-5.4</p>	<p>Пользоваться современной аппаратурой для обработки результатов; рефлексивными мероприятиями.</p>
4.	<p><i>Заключительный этап</i></p> <p>Подготовка и оформление отчета по практике</p>	<p>ОПК-1</p> <p>ОПК-2</p>	<p>ОПК-1.1</p> <p>ОПК-2.1</p>	

* Формы организации занятий определяется руководителем практики: Круглый стол, тренинг, беседа, дискуссии, ситуативная игра, рецензирование ответов однокурсника, создание мини – проекта, практические исследования и т.д.

2.3 Содержание учебной практики (технологическая практика)

2.3.1 Общая характеристика предприятия

Необходимо изучить и отразить в отчете следующие вопросы:

- тип предприятия, местонахождение, форма собственности, количество мест в зале, контингент посетителей, количество посетителей за день (определить по количеству вторых блюд, реализованных за день), количество блюд, реализованных за день по видам (холодные закуски, супы, вторые блюда, сладкие блюда, напитки), применяемые методы и формы обслуживания;
- анализ меню с точки зрения правильности организации рационального и сбалансированного питания (меню вынести в приложение к отчету). В случае прохождения практики в столовой университета представить и проанализировать меню за 5 дней;
- состав и назначение помещений, взаимосвязь между ними;
- правила внутреннего распорядка, действующие на предприятии;
- правила по охране труда и пожарной безопасности;
- правила личной гигиены и санитарии работников предприятия.

2.3.2 Характеристика работы складской группы предприятия

Необходимо изучить следующие вопросы:

- виды поступающего сырья, правила приемки;
- требования к составу и качеству, нормативные документы, регламентирующие эти требования;
- порядок расчета с поставщиками;
- оформление сопроводительной документации при приемке и отпуске сырья;
- контроль качества сырья в процессе хранения;
- оценка санитарного состояния помещений.

2.3.3 Цеха по механической кулинарной обработке сырья и приготовлению полуфабрикатов

Необходимо изучить:

- условия, сроки хранения и реализации полуфабрикатов;
- состав производственной бригады цехов;
- оценить санитарное состояние помещений.

Освоить виды нарезки картофеля, моркови, свеклы, лука репчатого, капусты белокочанной (оформить в виде таблицы 1).

Таблица 1 – Виды нарезки овощей и их кулинарное назначение

Вид овощей	Форма нарезки	Размер	Кулинарное назначение

Изучить кулинарное назначение и характеристику полуфабрикатов из мяса (говядины, баранины, свинины) и рыбы (с костным и хрящевым скелетом) оформить в виде таблиц 2,3.

Таблица 2 - Характеристика и кулинарное назначение полуфабрикатов из мяса

Наименование крупнокусковых полуфабрикатов	Кулинарное использование полуфабрикатов	Характеристика полуфабрикатов (форма, размер и др.)		
		порционных	мелко-кусковых	из рубленной натуральной и котлетной массы

Таблица 3 - Характеристика и кулинарное назначение полуфабрикатов из рыбы

Вид рыбы	Масса рыбы, кг	Наименование крупнокусковых полуфабрикатов	Кулинарное использование полуфабрикатов	Характеристика полуфабрикатов (форма, размер и др.)		
				порционных	мелко-кусковых	из котлетной массы

2.3.4 Приемы тепловой обработки продуктов

Ознакомиться с приемами тепловой обработки (варка, жарка, комбинированные способы, вспомогательные способы).

Дать характеристику способам тепловой обработки продуктов.

2.3.5 Характеристика применяемого технологического оборудования

Изучить перечень оборудования (механического, теплового, холодильного и др.) и оформить в виде таблицы 4.

Таблица 4 – Характеристика оборудования

Наименование оборудования	Марка, производительность	Назначение

Санитарная обработка технологического оборудования и тары (характеристика моющих и дезинфицирующих средств; способы и режимы мойки и дезинфекции; контроль эффективности обработки оборудования).

2.3.6 Характеристика групп помещений для потребителей и работа на раздаче

Дать характеристику групп помещений для потребителей.

Анализ работы имеющейся на предприятии раздачи необходимо проводить по следующему плану:

- тип и оборудование раздачи, посуда и инвентарь, используемые для раздачи

блюд;

- температура подачи блюд;
- условия, температура и сроки хранения при раздаче основных типов продукции (таблица 5)

Таблица 5 – Условия хранения

Ассортимент блюд	Условия хранения		Отклонения от нормативов
	температура, °С	сроки хранения, ч	

2.4 Содержание отчета

Введение

1. Общая характеристика предприятия
 2. Характеристика работы складской группы предприятия
 3. Характеристика цехов по механической кулинарной обработке сырья и приготовлению полуфабрикатов
 4. Приемы тепловой обработки продуктов
 5. Характеристика применяемого технологического оборудования
 6. Характеристика групп помещений для потребителей и работа на раздаче
 7. Обучение служением
- Заключение (общие выводы о работе предприятия, предложения по улучшению работы).

Список использованных источников

Приложения

- меню предприятия.

Индивидуальное задание.

3. Обучение служением

Из подпункта п. 1.1 в **приложении Г** выберите любой вопрос на Ваше усмотрение для рассмотрения в отчете.

4. Общие положения по оформлению отчета по практике

Отчет по практике является текстовым документом и должен быть оформлен в соответствии с требованиями государственных стандартов.

Текст печатается на одной стороне листа белой бумаги формата А4 через полтора интервала. Цвет шрифта - черный. Размер шрифта (кегель) - 14. Тип шрифта - Times New Roman. Слева от текста оставляется поле в 30 мм, справа – 10 мм, сверху и снизу – по 20 мм.

Абзацы в тексте начинают отступом равным 1,25 см.

Текст отчета разделяют на разделы и подразделы.

Разделы должны иметь порядковые номера в пределах всего документа, обозначенные арабскими цифрами и записанные с абзацного отступа. Подразделы должны иметь нумерацию в пределах каждого раздела.

Таблицы, за исключением таблиц приложений, следует нумеровать арабскими цифрами сквозной нумерацией.

Если в документе одна таблица, она должна быть обозначена “Таблица 1” или “Таблица В.1”, если она приведена в приложении В.

Допускается нумеровать таблицы в пределах раздела. В этом случае номер таблицы состоит из номера раздела и порядкового номера таблицы, разделенных точкой, например таблица 2.1.

На все таблицы документа должны быть приведены ссылки в тексте документа, при ссылке следует писать слово “таблица” с указанием ее номера.

Если все показатели, приведенные в графах таблицы, выражены в одной и той же единице физической величины, то ее обозначение необходимо помещать над таблицей справа.

При отсутствии отдельных данных в таблице следует ставить прочерк (тире).

Пояснение каждого символа в формулах следует давать с новой строки в той последовательности, в которой символы приведены в формуле. Первая строка пояснения должна начинаться со слова “где” без двоеточия после него.

Формулы, за исключением формул, помещенных в приложении, должны нумероваться сквозной нумерацией арабскими цифрами, которую записывают на уровне формулы справа в круглых скобках. Одну формулу обозначают – (1).

Допускается нумерация формул в пределах раздела.

Иллюстрации, за исключением иллюстраций приложений, следует нумеровать арабскими цифрами сквозной нумерацией. Если рисунок один, то он обозначается “Рисунок 1”.

Допускается нумеровать иллюстрации в пределах раздела.

В конце текстового документа приводится список использованных источников.

Нумерация страниц документа и приложений, входящих в состав этого документа, должна быть сквозная. Нумерация начинается с титульного листа. На титульном листе номер не ставится. Номера страниц проставляются внизу страницы по центру без точки.

Материал, дополняющий текст документа, допускается помещать в приложениях. Приложениями могут быть, например, графический материал, таблицы большого формата, расчеты и т.д.

В тексте документа на все приложения должны быть даны ссылки.

Приложение должно иметь заголовок, который записывают симметрично относительно текста с прописной буквы отдельной строкой.

Приложения обозначают заглавными буквами русского алфавита, начиная с А.

Приложение должно иметь общую с остальной частью документа сквозную нумерацию страниц.

Все приложения должны быть перечислены в содержании документа с указанием их номеров и заголовков следующим образом:

Приложение А. Меню предприятия.

В списке использованных источников должно быть приведено библиографическое описание книг, статей и т.п., которые использовались в работе.

При отсылке к изданию, описание которого включено в библиографический список, в тексте документа после упоминания о нем проставляют в скобках номер, под которым оно значится в списке, например: [4].

Рекомендуемая литература

Основная литература:

1. Обучение служением: метод. пособие / под ред. О.В. Решетникова, С.В. Тетерского. – М.: АВИЦ, 2020. – 216 с.

2. Гаеде Сепулведа М.А. Обучение служением через проектно-прикладную деятельность. Методические рекомендации для университетов / АНО «Агентство социальных инвестиций и инноваций», отв. ред. М.Ю. Славгородская. – М.: Грифон, 2022. – 90 с.

3. Белановский Ю.С., Ширшова И.В. Мир социального волонтерства. – М.: ГБУ города Москвы «Мосволонтер», 2018. – 96 с.

4. Васюкова, А. Т. Технология и организация ресторанного дела : учебник / А.Т. Васюкова. — Москва : ИНФРА-М, 2025. — 219 с. — (Высшее образование). — DOI 10.12737/2136705. - ISBN 978-5-16-019773-9. - Текст : электронный. - URL: <https://znanium.ru/catalog/product/2136705>

5. Васюкова, А. Т. Технология продукции общественного питания : учебник / А. Т. Васюкова, А. А. Славянский, Д. А. Куликов. - 4-е изд. - Москва : Дашков и К, 2023. - 496 с. - ISBN 978-5-394-05206-4. - Текст : электронный. - URL: <https://znanium.com/catalog/product/2084678>

6. Пасько, О. В. Технология продукции общественного питания : учебник для вузов / О. В. Пасько, Н. В. Бураковская, О. В. Автюхова. — Москва : Издательство Юрайт, 2020. — 203 с. — (Высшее образование). — ISBN 978-5-534-14039-2. — Текст : электронный // ЭБС Юрайт [сайт]. — URL: <https://urait.ru/bcode/467530>

7. Сологубова, Г. С. Организация производства и обслуживания на предприятиях общественного питания : Учебник для вузов / Г.С. Сологубова. - 3-е изд. ; испр. и доп. - Москва : Юрайт, 2020. - 332 с. - (Высшее образование). - ISBN 978-5-534-09303-2. Текст электронный // Юрайт : электронно-библиотечная система. – URL : <https://urait.ru/bcode/451744>

8. Технология продукции общественного питания : учебник / под ред. А.С. Ратушного. — 2-е изд., перераб. и доп. — Москва : ИНФРА-М, 2025. — 241 с. — (Высшее образование). - ISBN 978-5-16-021035-3. - Текст : электронный. - URL: <https://znanium.ru/catalog/product/2208733>

9. Технология продукции общественного питания : учебное пособие / сост. О. М. Евтухова, Е. О. Никулина, О. Я. Кольман, Г. В. Иванова. - Красноярск : Сибирский федеральный университет, 2023. - 272 с. - ISBN 978-5-7638-4616-4. - Текст : электронный. - URL: <https://znanium.com/catalog/product/2092910>

Дополнительная литература

1. Васюкова, А. Т. Организация производства и обслуживания на предприятиях общественного питания : учебник для бакалавров / А. Т. Васюкова, Т. Р. Любецкая, А. Т. Васюковой ; А. Т. Васюкова, Т. Р. Любецкая; под редакцией А. Т. Васюковой. - Организация производства и обслуживания на предприятиях общественного питания ; 2022-01-18. - Москва : Дашков и К, 2019. - 416 с. - Гарантированный срок размещения в ЭБС до 18.01.2022 (автопродлонгация). - ISBN 978-5-394-03385-8. – Текст электронный // IRPbooks : электронно-библиотечная система. - URL: <http://www.iprbookshop.ru/85624.html>

2. Васюкова, А.Т. Технология продукции общественного питания : Учебник / Анна Тимофеевна, Анатолий Анатольевич ; Московский государственный университет технологий и управления им. К.Г. Разумовского. - 2. - Москва : Издательско-торговая корпорация "Дашков и К", 2020. - 496 с. - ВО - Бакалавриат. - ISBN 978-5-394-03527-2. - URL: <http://znanium.com/catalog/document?id=358198>

3. Главчева, С.И. Организация производства и обслуживания на предприятиях общественного питания : Учебное пособие / С.И. Главчева; Новосибирский государственный технический университет. - Новосибирск : Новосибирский государственный технический университет (НГТУ), 2011. - 404 с. - ВО - Бакалавриат. - ISBN 978-5-7782-1766-9. – Текст электронный // Знаниум : электронно-библиотечная система. - URL: <http://znanium.com/go.php?id=546647>

4. Ершов, В. Д. Промышленная технология продукции общественного питания : учебник / В. Д. Ершов. — Санкт-Петербург : ГИОРД, 2011. — 232 с. — ISBN 5-98879-014-3. — Текст : электронный // Лань : электронно-библиотечная система. — URL: <https://e.lanbook.com/book/4882>

5. Зайко, Г. М. Организация производства и обслуживания на предприятиях общественного питания : Учебное пособие / Г.М., Т.А. ; Российский экономический университет им. Г.В. Плеханова, Краснодарский ф-л. - 1. - Москва : Издательство "Магистр", 2020. - 560 с. - ВО - Бакалавриат. - ISBN 978-5-9776-0060-6. - ISBN 978-5-16-004718-8. – Текст электронный // Знаниум : электронно-библиотечная система. - URL: <http://znanium.com/go.php?id=389895>

6. Липатова, Л.П. Технология продукции общественного питания : Учебное пособие / Людмила Павловна, Григорий Николаевич ; Российский экономический университет им. Г.В. Плеханова. - 2 ; испр. и доп. - Москва : Издательство "ФОРУМ", 2016. - 376 с. - ВО - Бакалавриат. - ISBN 978-5-00091-119-8. - ISBN 978-5-16-103431-6. - ISBN 978-5-16-011259-6. - URL: <http://znanium.com/go.php?id=518473>

7. Романова, Н. К. Организация производства и обслуживания на предприятиях общественного питания : учебное пособие / Н. К. Романова, Е. С. Селю, О. А. Решетник ; Н. К. Романова, Е. С. Селю, О. А. Решетник. - Организация производства и обслуживания на предприятиях общественного питания ; 2022-01-18. - Казань : Казанский национальный исследовательский технологический университет, 2016. - 96 с. - Текст. - Гарантированный срок размещения в ЭБС до 18.01.2022 (автопродлонгация). - ISBN 978-5-7882-1895-3. – Текст электронный // IRPbooks : электронно-библиотечная система. – URL : <http://www.iprbookshop.ru/62516.html>

8. Технология продукции общественного питания : учебник / Под ред. А. И. Мглинца. – Санкт-Петербург : ООО Издательский дом «Троицкий мост», 2015. – 736 с. : ил. – ISBN 978-5-904406-15-8. - Текст : электронный // Троицкий мост : электронно-библиотечная система. – URL : <http://www.trmost.ru/userfiles/flash/tpop/HTML/2/index.html>

9. Технология продукции общественного питания : учебник для бакалавров / А. С. Ратушный, Б. А. Баранов, Т. С. Элиарова [и др.] ; А. С. Ратушный, Б. А. Баранов, Т. С. Элиарова [и др.]; под редакцией А. С. Ратушного. - Технология продукции общественного питания ; 2022-01-18. - Москва : Дашков и К, 2019. - 336 с. - Текст. - Гарантированный срок размещения в ЭБС до 18.01.2022 (автопродлонгация). - ISBN 978-5-394-03412-1. - URL: <http://www.iprbookshop.ru/85670.html>

Периодические издания

1. Вестник Рязанского государственного агротехнологического университета имени П. А.

Костычева : науч.- производ. журн. / учредитель и издатель федеральное государственное бюджетное образовательное учреждение высшего образования «Рязанский государственный агротехнологический университет имени П. А. Костычева». – 2009 - . - Рязань, 2020 - . - Ежекварт. – ISSN 2077- 2084. - Текст : непосредственный.

2. Вопросы питания : науч.- практ. журнал / учредитель : редакция журнала «Вопросы питания». – 1932 - . – Москва : Издат. Группа «ГЭОТАР-Медиа», 2016-2017. – Двухмес. –ISSN 0042-8833. – Текст : непосредственный.

3. Пищевая промышленность : науч.- производ. журн. / учредитель ООО Пищепромиздат». – 1930, июль - . – Москва : Пищевая промышленность, 2016 - . – Ежемес. – ISSN 0235-2486. – Текст : непосредственный.

4. Пищевая технология : научн.- техн. журн. / учредитель : Кубанский государственный технологический университет, 1957 - . – Краснодар, 2016. – Двухмес. – ISSN 0579-3009. -Текст : непосредственный.

5. Техника и технология пищевых производств (Food Processing : Technigues and Technology) : науч. журн. / учредитель : ФГБОУ ВО Кемеровский государственный университет. – 1998 - . – Кемерово, 2020. – Ежекварт. – ISSN 2074-9414. - Текст : непосредственный.

6. Технологии пищевой и перерабатывающей промышленности АПК – продукты здорового питания : науч. – теоретич. журн. / учредитель : Ассоциация Технологическая платформа Технологии пищевой и перерабатывающей промышленности АПК -продукты здорового питания. – 2013 - . – Воронеж, 2016 – 2018. – Двухмес. – ISSN 2311-6447. –Текст : непосредственный.

Перечень ресурсов информационно-телекоммуникационной сети «Интернет»

ЭБС «Лань». – URL : <https://e.lanbook.com>

- ЭБС «Юрайт». - URL : <https://urait.ru>

- ЭБС «IPRbooks». - URL : <http://www.iprbookshop.ru>

- ЭБС «Znanium.com». - URL : <https://znanium.com>

- ЭБ РГГУ. - URL :<http://bibl.rgatu.ru/web/Default.asp>
- Справочно-правовая система «Гарант». - URL :- <http://www.garant.ru>
- Справочно-правовая система «КонсультантПлюс». - URL :<http://www.consultant.ru>
- Научная электронная библиотека eLibrary. - URL :<https://www.elibrary.ru/defaultx.asp>
- Центральная научная сельскохозяйственная библиотека (ЦНСХБ) - URL :<http://www.cnshb.ru>
- Научная электронная библиотека КиберЛенинка. - URL :<https://cyberleninka.ru>
- Федеральный портал «Российское образование». - URL :<http://www.edu.ru/documents/>
- Информационная система «Единое окно доступа к образовательным ресурсам». - URL :
<http://window.edu.ru/>
- Федеральный центр информационно-образовательных ресурсов. - URL :
<http://fcior.edu.ru/>
- Polpred.com Обзор СМИ. - URL :<http://polpred.com/>
- платформа ДОБРО.РФ <https://dobro.ru/?/>

Перечень информационных технологий, используемых при проведении учебной практики, включая перечень программного обеспечения и информационных справочных систем

Наименование	Лицензия	Ограничение	Дата окончания
1	2	3	4
Кaspersky Endpoint Security для бизнеса - Стандартный Russian Edition. 150-249 Node 1 year Educational Renewal License	1096-200527-113342-063-1315	150	28.06.2022
Office 365 для образования E1 (преподавательский)	70dac036-3972-4f17-8b2c-626c8be57420	без ограничений	без ограничений
ВКР ВУЗ	Лицензионный договор №7828/21 на предоставление доступа к платформе ВКР ВУЗ от 17.03.2021		
«Сеть КонсультантПлюс»	Договор об информационной поддержке от 26.08.2016	без ограничений	без ограничений
Windows 7	4CFBX-7HQ6R-3JYWF-72GXP-4MV6W32KD2-K9CTF-M3DJT-4J3WC-733WDYKHFY-KW986-GK4PY-FDWYH-7TP9F32KD2-K9CTF-M3DJT-4J3WC-733WD		

1	2	3	4
Windows xp	QQJ2P-Q683T-X4QKT-99H36-B49Y8		
Windows 7 Pro	Q9MMQ-YTV7C-8JWPB-BCGXF- JFYKVGWMP-GV8XK-CKT8F- RCMRR-334TV2KC6T-9QC22-GP6XQ- MYRRJ- YDFDW8897D-K46V4- WQFKB-8BJTC- TG78QGGJ798-FDVJ3- YKTXK-6HWHV- Q6XT3V84BY- RDCT6-P4PDQ-MD7TF- 9QXQ96TCXB-R8RR7-PBBXR-3R67W- KPX3F7V72G-GK7XQ-BXP29-JWYQ6- G44BJGXVJK-QD63T-VM4GY- WGBFJ- GVXQ2JXWGB-CCGK4- KRWGB-FFKQF- T74FJBXX72- QC37G-F8JVC-X3FF3- QFCWBMM77C-RGPC4-Q2GMC- BDM6R-PWHKG		
7-Zip	свободно распространяемая	без ограничений	без ограничений
A9CAD	свободно распространяемая	без ограничений	без ограничений
Adobe Acrobat Reader	свободно распространяемая	без ограничений	без ограничений
Advego Plagiatus	свободно распространяемая	без ограничений	без ограничений
Edubuntu 16	свободно распространяемая	без ограничений	без ограничений
eTXT Антиплагиат	свободно распространяемая	без ограничений	без ограничений
GIMP	свободно распространяемая	без ограничений	без ограничений
Google Chrome	свободно распространяемая	без ограничений	без ограничений
K-lite Mega Codec Pack	свободно распространяемая	без ограничений	без ограничений
LibreOffice 4.2	свободно распространяемая	без ограничений	без ограничений
Mozilla Firefox	свободно распространяемая	без ограничений	без ограничений
Microsoft OneDrive	свободно распространяемая	без ограничений	без ограничений
Opera	свободно распространяемая	без ограничений	без ограничений
Thunderbird	свободно распространяемая	без ограничений	без ограничений
WINE	свободно распространяемая	без ограничений	без ограничений
Альт Образование 9	свободно распространяемая	без ограничений	без ограничений
Справочно-правовая система "Гарант"	свободно распространяемая	без ограничений	без ограничений

Профессиональные БД	
Регистр БАД - электронный справочник Биологически Активных Добавок	registrbad@inbox.ru
База ГОСТов	http://1000gost.ru/list/1-0.htm
Государственная публичная научно-техническая библиотека России	http://ecology.gpntb.ru
Каталог Оборудование для общественного питания	http://www.el-tov.ru/oborudovanie-dlya-restoranol-kafe-i-fast-fuda.html
Сайты официальных организаций	
Портал федерального агентства РОССТАНДАРТ	gost.ru
Официальный сайт Министерства здравоохранения Российской Федерации	http://www.rosminzdrav.ru
Научная библиотека МГУ имени М.В. Ломоносова	www.nbmgu.ru
Научная электронная библиотека eLIBRARY.RU	http://elibrary.ru/default.asp
Информационные справочные системы	
Гарант	http://www.garant.ru/
КонсультантПлюс	http://www.consultant.ru/

МИНИСТЕРСТВО СЕЛЬСКОГО ХОЗЯЙСТВА РОССИЙСКОЙ ФЕДЕРАЦИИ
ФЕДЕРАЛЬНОЕ ГОСУДАРСТВЕННОЕ БЮДЖЕТНОЕ ОБРАЗОВАТЕЛЬНОЕ
УЧРЕЖДЕНИЕ ВЫСШЕГО ОБРАЗОВАНИЯ
«РЯЗАНСКИЙ ГОСУДАРСТВЕННЫЙ АГРОТЕХНОЛОГИЧЕСКИЙ УНИВЕРСИТЕТ
ИМЕНИ П.А. КОСТЫЧЕВА»

Технологический факультет

ОТЧЕТ

о прохождении практики

Учебная практика (технологическая практика)

вид (тип) практики

_____ (фамилия, имя, отчество обучающегося)
Курс _____ Группа _____

Направление подготовки: Технология продукции и организация общественного питания

Направленность (профиль) программы: «Технология организации ресторанного дела»

Сроки практики _____

Место прохождения практики

_____ (указывается полное наименование структурного подразделения Университета/
профильной организации, а также их фактический адрес)

Руководитель практики от Университета _____ / _____
(звание, подпись, Ф.И.О.)

Отчет подготовлен _____ / _____
(И.О.Ф. подпись)

Рязань 20 _____

Рабочий график (план)
проведения практики

Перечень планируемых результатов обучения при прохождении практики, соотнесенных с планируемыми результатами освоения образовательной программы.

№ п/п	Содержание программы практики (виды работ и индивидуальное(ых) задание(й))	Период выполнения видов работ и заданий	Отметка о выполнении

Руководитель практики от Университета _____

(звание, подпись, Ф.И.О.)

Индивидуальное задание
на учебную практику (технологическая практика)

1. Тематика исследования:

2. Основные этапы работы:

Подпись руководителя практики от Университета _____

Подпись обучающегося _____

Обучение служением

Основные термины:

Обучение служением – педагогический подход, направленный на достижение образовательных результатов путём решения обучающимися социально значимых задач в рамках основной образовательной программы.

Общественный проект / проект «Обучение служением» – форма организации совместной деятельности обучающихся и преподавателей, проект, реализуемый в целях решения социально значимой задачи.

Полноценному достижению целей формирования гражданской ответственности может способствовать основанный на проектном методе педагогический подход «Обучение служением». Этот подход ставит перед собой в качестве главной цели достижение образовательных результатов путём реализации студентами (или частичного участия) социально ориентированных проектов и применение в них профильных для направления подготовки знаний и умений, полученных студентом в ходе освоения образовательной программы, этот модуль направлен на морально-нравственное развитие, формирование гражданской ответственности и патриотизма, а также демонстрацию полученного опыта и освоенных в процессе обучения по своей образовательной программе компетенций. Как правило, участие в таких проектах сопряжено с выполнением всех или части задач проекта, зачастую – за пределами образовательной организации, поэтому важнейшей особенностью социально ориентированной проектной деятельности студентов в соответствии с подходом «Обучение служением» является взаимодействие с внешними партнёрами (например, социально ориентированными некоммерческими организациями) для решения насущных проблем и удовлетворения актуальных потребностей реальных людей, сообществ и общества в целом.

Подход «Обучение служением» позволяет обучающимся внести свой вклад в развитие общества и при этом глубже освоить свою образовательную программу, а также осознать влияние своей будущей профессии на окружающий мир. Данный подход основывается на нескольких ключевых принципах:

- решение социально значимых задач: проектная деятельность в рамках обучения служением нацелена на решение реальных задач и достижение позитивных социальных изменений путём получения продуктового результата, что предполагает непосредственное взаимодействие обучающихся с некоммерческими организациями и другими социальными заказчиками.

- связь с образовательной программой: содержание проектов обучения служением тесно связано с направлением подготовки студентов. Опыт такой проектной деятельности обогащает понимание учебного материала и приводит к достижению значимого образовательного результата.

- рефлексивность: рефлексия деятельности и опыта гражданского участия является центральным элементом обучения служением. Рефлексивные мероприятия включают обсуждение опыта, проработку того, что обучающиеся узнали, как это повлияло на их ценностные ориентации и как этот опыт связан с будущей профессией.

- гражданственность: обучение служением имеет целью не только академические достижения студентов, но и воспитание в них чувства гражданской ответственности, солидарности и желания вносить свой вклад в развитие общества.

- наставничество: в обучении служением преподаватели выполняют функции наставников, обеспечивающих обучающимся необходимую свободу деятельности и одновременно поддержку и формирующее оценивание во время реализации общественного проекта. Таким образом, обучение служением даёт обучающимся возможность применить академические знания к решению проблем реального мира, обеспечивая тем самым развитие гражданственности, а также более глубокое и содержательное обучение.

При изучении модуля в рамках прохождения учебной практики возможно использовать платформу ДОБРО.РФ, на которой зарегистрировано более 80 тыс. организаций и 95 тыс. проектов. На платформе студент-практикант может найти релевантную для себя организацию, а также воспользоваться сервисом подбора «социальных заказов», который аккумулирует социальные задачи от разных акторов социальной сферы: некоммерческие организации и фонды, государственные бюджетные учреждения, социальные учреждения, Добро.Центры, региональные органы власти и органы местного самоуправления, государственные и муниципальные учреждения, социальные предприятия, компании, реализующие программы корпоративной социальной ответственности.

Перспективным является привлечение к постановке задач перед студенческими проектами со стороны внешних организаций бывших выпускников университета через клубы выпускников.

Также данные о действующих в регионе НКО могут быть получены из следующих источников:

- сайт Фонда президентских грантов, на котором представлены описания проектов НКО, участвовавших в конкурсах Фонда, с возможностью фильтра по направлениям реализации проектов, городам и регионам базирования НКО и др. – президентскиегранты.рф/public/application/cards;

- централизованные базы данных и каталоги (примеры каталогов НКО: единая информационная система ДОБРО.РФ, today. sberbankvmeste.ru, dobro.mail.ru, so-nko.ru);
- региональные ресурсные центры НКО, ресурсные центры добровольчества.

Для изучения во время практики действий по реализации модуля «Обучение служением» может быть полезна следующая литература:

1. Обучение служением: метод. пособие / под ред. О.В. Решетникова, С.В. Тетерского. – М.: АВИЦ, 2020. – 216 с.
2. ГаедеСепулведа М.А. Обучение служением через проектно-прикладную деятельность. Методические рекомендации для университетов / АНО «Агентство социальных инвестиций и инноваций», отв. ред. М.Ю. Славгородская. – М.: Грифон, 2022. – 90 с.
3. Белановский Ю.С., Ширшова И.В. Мир социального волонтерства. – М.: ГБУ города Москвы «Мосволонтер», 2018. – 96 с.

Модуль «Обучение служением» реализуется в учебной практике для достижения целей развития гражданственности, ответственности, патриотизма и лидерства в единстве с профессиональными компетенциями путём реализации социально ориентированных проектов повышающей сложности с использованием профильных знаний и умений, полученных в учебном процессе. Таким образом, обучение служением как педагогическая технология интегрирует обучение и воспитание, академические знания и практический опыт их применения ради позитивных социальных изменений.

Целью практики в соответствии с подходом «Обучение служением» является усвоение и закрепление теоретической и практической подготовки обучающихся в своей будущей профессиональной области согласно образовательной программе, которую осваивает обучающийся, в том числе приобретение практических навыков и компетенций через решение социально-значимых задач общества путем проектного подхода и обязательным применением навыков и знаний и своей будущей профессиональной деятельности. Раскрыть потенциал и стать драйвером социальных изменений.

Задачами изучения модуля «Обучение служением» в учебной практике являются:

- выполнение задачи по исследованию и анализу социально значимой проблемы в рамках деятельности предприятия-базы практики или университета (при условии прохождения учебной практики на базе ФГБОУ ВО РГАТУ);
- описание участия обучающегося в разработке общественного проекта и/или плана по реализации проекта в соответствии с профилем обучения (предложения по организации волонтерской/добровольческой деятельности, разработка IT-приложений, программ и/или методик работы с социально уязвимыми группами, организация транспортного, бытового,

социального обслуживания, абилитация/реабилитация после или во время профессиональной деятельности и т.д.);

- описание участия обучающегося в реализации общественного проекта на предприятии, являющегося базой практики или в университете (при условии прохождения учебной практики на базе ФГБОУ ВО РГАТУ).

- написание отчетной документации по итогам практики.

Формы организации занятий: Круглый стол, тренинг, беседа, дискуссии, ситуативная игра, рецензирование ответов однокурсника, создание мини – проекта, практические исследования.

Содержание

Определение понятия «Обучение служением»

Педагогический подход, цель которого — образовательные результаты посредством решения социально значимых задач.

Организация образовательного процесса

Совместная деятельность обучающихся и преподавателей.

Реализация проектов, направленных на решение общественных задач.

Цели подхода

Формирование гражданственности, нравственного воспитания, патриотизма.

Применение знаний и умений, приобретённых в рамках образовательной программы.

Ключевые принципы подхода

Решение социально значимых задач.

Связь с образовательной программой.

Рефлексивность.

Гражданственность.

Наставничество.

Платформа DOBRO.RU

Использование ресурса для нахождения подходящих проектов и организаций.

Источники информации о НКО

Сайт Фонда президентских грантов.

Централизованные базы данных и каталоги.

Региональные ресурсные центры НКО.

Литературные источники

Практическая реализация модуля

Прохождение учебной практики, включающей реализацию социально ориентированных проектов.

Интеграция профессионального роста и воспитательных аспектов.

Подход «Обучение служением» представляет собой целостную систему интеграции образовательных процессов и социальной активности, способствующую эффективному обучению и воспитанию студентов.

Методы оценивания результатов освоения компетенции, основанные на подходе «Обучение служением», представлены следующим образом:

Методы оценки:

1. **Формативное оценивание.** Метод формативного оценивания, применяемого в рамках подхода «Обучение служением», включает следующие компоненты:

- Наблюдение преподавателя-наставника за ходом выполнения проекта, качеством взаимодействия студента с партнёрами и способностью применять полученные знания на практике.

- Проведение регулярных консультаций и встреч между преподавателем и студентом, где оценивается прогресс выполнения проекта и готовность решать возникающие проблемы.

- Оценка способности ученика самостоятельно определять стратегию действий и выбирать необходимые ресурсы для успешного завершения проекта.

Пример: Профессор периодически посещает площадки, где студенты реализуют проекты, оценивает качество взаимодействия участников, способность анализировать ситуацию и находить пути её улучшения.

2. **Суммативное оценивание.** Оценивание итоговых образовательных достижений, достигаемых посредством участия в проекте «Обучение служением», реализуется следующими методами:

- Анализ готового продукта социальной активности (результата проекта), отражающего степень вовлечённости студентов и эффективности применённых ими профессиональных знаний и навыков.

- Рефлексивный отчёт, подготовленный участниками проекта, в котором студенты оценивают собственный вклад в проект, достигнутые личные изменения и перспективы дальнейшего развития.

- Организация публичной защиты проекта, на которой участники презентуют результаты своей деятельности экспертному сообществу, состоящему из представителей университета, партнёров-проекта и общественности.

Пример: Итоговая оценка формируется на основании анализа разработанного волонтерского плана мероприятий, качества отчёта о проделанной работе и выступления студентов на презентации проекта.

3. **Рефлексивная самооценка.** Самостоятельная оценка собственного вклада осуществляется через рефлексивную практику:

- Участниками проекта регулярно проводятся встречи и обсуждения, направленные на анализ личного опыта и приобретённого профессионального роста.

- Регулярная подготовка личных дневниковых записей, фиксирующих собственные впечатления от участия в проекте, выявленных трудностей и путей их преодоления.

- Заполнение специальных анкет или опросников, позволяющих оценить собственное восприятие процесса обучения и профессиональные изменения.

Пример: Студенты ведут еженедельные записи в дневнике, где отмечают личный рост в профессиональной деятельности, изменения своего восприятия профессиональной роли и степени готовности брать ответственность за социальные инициативы.

Таким образом, комплекс методов оценивания в рамках подхода «Обучение служением» состоит из формативного, суммативного и рефлексивного подходов, направленных на всестороннее определение уровня освоения студентами компетенции и степени влияния их деятельности на социальную сферу.

В отчете по учебной практике отразить один из вопросов при реализации обучающимися в процессе прохождения учебной практики модуля «Обучение служением».

1.1 Перечень возможных вопросов для рассмотрения и отражения в отчете:

1. Кратко опишите какой-либо социальный проект, реализуемый (или планируемый к реализации) на предприятии прохождения учебной практики. Что Вы узнали во время этапа реализации проекта (всего проекта)? Как этот опыт связан с профилем Вашего обучения? Что было для Вас самым трудным при участии в работе над проектом и как Вы справились с этими трудностями? Какие положительные последствия для профессионального и/гражданского сообщества достигнуты при реализации описываемого проекта?

2. Из данных сайта платформы ДОБРО.РФ выберете мероприятия недели в Вашем регионе. Дайте их характеристику, связь с Вашим профилем обучения. Кратко опишите, как вы могли бы поучаствовать в одном из выбранных мероприятий (исходя из Вашей будущей профессиональной направленности). По возможности, поучаствуйте в выбранном мероприятии.

3. Проведите интервью с наставником на учебной практике. Предложите социальную проблему, требующую решения или какой-либо реализуемый в настоящее время социальный проект. Запишите опыт наставника, его предложения и дайте краткое описание тех решений, которые применялись при аналогичных ситуациях в то время, когда наставник был студентом.

4. Из данных сайта Фонда президентских грантов выберете наиболее близкую в гражданском и профессиональном смысле заявку. Дайте свои предложения по организации, этапам реализации и по достижению заявленных результатов.

Министерство сельского хозяйства РФ

ФЕДЕРАЛЬНОЕ ГОСУДАРСТВЕННОЕ БЮДЖЕТНОЕ
ОБРАЗОВАТЕЛЬНОЕ УЧРЕЖДЕНИЕ ВЫСШЕГО ОБРАЗОВАНИЯ
«РЯЗАНСКИЙ ГОСУДАРСТВЕННЫЙ АГРОТЕХНОЛОГИЧЕСКИЙ
УНИВЕРСИТЕТ ИМЕНИ П.А. КОСТЫЧЕВА»

Технологический факультет

Кафедра технологии общественного питания и переработки с/х продукции

МЕТОДИЧЕСКИЕ РЕКОМЕНДАЦИИ

*по выполнению заданий и подготовке отчета
по итогам производственной практики -
технологическая практика*

Уровень профессионального образования: *бакалавриат*

Направление подготовки: *19.03.04*

Технология продукции и организация общественного питания

Профиль подготовки: *«Технология организации ресторанного дела»*

Квалификация выпускника: *бакалавр*

Форма обучения: *очная, заочная*

Рязань, 2025

Методические рекомендации разработаны в соответствии с требованиями федерального государственного образовательного стандарта высшего образования по направлению подготовки 19.03.04 Технология продукции и организация общественного питания, утвержденного 17 августа 2020 года № 1047

Разработчики:

к. с.-х. н., доцент кафедры ТОПиПСХП  Вавилова Н.В.

Рецензент: заведующий производством ООО «Сковорода» ресторан «Сковорода»
Н.Д. Сакирина

Рассмотрены и утверждены на заседании кафедры ТОПиПСХП
«19» марта 2025 г., протокол № 7а

Заведующий кафедрой ТОПиПСХП  Черкасов О.В.

Председатель учебно-методической комиссии по
направлению подготовки 19.03.04 Технология продукции и
организация общественного питания

 Черкасов О.В.

«19» марта 2025 г., протокол № 7а

Введение

Настоящие рекомендации являются методическим обеспечением производственной практики обучающихся по направлению подготовки 19.03.04 Технология продукции и организация общественного питания.

Практика является важной составной частью учебного процесса, в результате которого осуществляется подготовка обучающихся к профессиональной деятельности.

Данные методические рекомендации определяют цель и задачи производственной практики, форму организации и специфику данного вида практики.

В процессе прохождения практики обучающиеся закрепляют теоретические знания, полученные ими в высшем учебном заведении, получают практические навыки в области технологии продукции и организации общественного питания.

Процесс прохождения производственной практики направлен на формирование следующих компетенций:

УК-3 Способен осуществлять социальное взаимодействие и реализовывать свою роль в команде;

ОПК-1 - Способен понимать принципы работы современных технологий и использовать их для решения задач профессиональной деятельности;

ОПК-2 - Способен применять основные законы и методы исследований естественных наук для решения задач профессиональной деятельности;

ОПК-3 - Способен использовать знания инженерных процессов при решении профессиональных задач и эксплуатации современного технологического оборудования и приборов;

ОПК-4 - Способен осуществлять технологические процессы производства продукции питания;

ОПК-5 - Способен организовывать и контролировать производство продукции питания;

ПК-1- Способен разрабатывать технологическую документацию по ведению технологического процесса для реализации технологии производства продукции общественного питания;

ПК-3 - Способен устанавливать показатели качества и осуществлять анализ и контроль поступающего сырья, полуфабрикатов и готовой продукции общественного питания;

ПК-4 - Способен определять и применять методы планирования, выполнять технологические операции производства пищевой продукции, контролировать их и оценивать качество;

ПК-6 Способен осуществлять входной и технологический контроль качества сырья, полуфабрикатов и готовой продукции для организации ведения технологического процесса производства продукции общественного питания;

ПК-12 Готовность осуществлять поиск, выбор и использование информации в области проектирования предприятий питания, составлять техническое задание на проектирование предприятия питания малого бизнеса, проверять правильность подготовки технологического проекта, выполненного проектной организацией.

1. Организационные основы производственной практики - технологическая практика

Сроки проведения производственной практики устанавливаются в соответствии с рабочим учебным планом и календарным графиком учебного процесса на соответствующий учебный год с учетом требований образовательного стандарта.

Местами проведения производственной практики могут являться:

- структурные подразделения университета;
- базы практики университета;
- предприятия питания различных типов;
- специализированные цеха, имеющие функции кулинарного производства.

Для лиц с ограниченными возможностями здоровья выбор мест прохождения производственной практики производится с учетом состояния здоровья и требования доступности.

Обучающиеся направляются на производственную практику приказом по университету в соответствии с договором, заключенным между университетом и предприятием.

Организация и общее методическое руководство практиками осуществляется кафедрой «Технология общественного питания».

Непосредственное руководство практиками студентов возлагается:

- от университета – на научно-педагогических работников кафедры «Технология общественного питания»;
- от предприятия – на директора или назначенного им руководителя практики от предприятия.

Перед отправлением обучающихся на практику проводится инструктивно-методическое собрание (инструктаж о порядке прохождения практики; инструктаж по охране труда и технике безопасности; получение индивидуальных заданий, рабочего графика (плана) практики, направлений на практику).

Предварительно обучающиеся проходят медицинское обследование и обучение санитарному минимуму.

Для инвалидов 1,2 и 3 группы и лиц с ограниченными возможностями здоровья форма проведения практики устанавливается с учетом особенностей психофизического развития, индивидуальных возможностей и состояния здоровья обучающихся.

Аттестация по итогам производственной практики проводится на основании оформленного в соответствии с установленными требованиями письменного отчета и характеристики руководителя практики от предприятия.

Защита отчета по производственной практике происходит в форме доклада и последующих ответов на вопросы.

Проведение защиты отчетов по практике для обучающихся с ограниченными возможностями здоровья устанавливается с учетом их индивидуальных психофизических возможностей.

Форма промежуточной аттестации – зачет с оценкой.

Руководитель практики от университета:

- разрабатывает тематику индивидуальных заданий, составляет рабочий график (план) практики и оказывает методическую помощь обучающимся при выполнении ими индивидуальных заданий и сборе необходимых материалов;
- обеспечивает проведение всех организационных мероприятий перед выездом обучающихся на практику (проведение собраний, инструктаж о порядке прохождения практики; инструктаж по охране труда и технике безопасности и т.д.);
- участвует в распределении обучающихся по рабочим местам и видам работ в организации;
- осуществляет контроль за соблюдением сроков практики и соответствием ее содержания требованиям, установленным ОПОП ВО;
- осуществляет контроль за обеспечением предприятием нормальных условий труда и быта обучающихся, контролирует проведение с обучающимися обязательных инструктажей по охране труда и технике безопасности и совместно с руководителем практики от организации несет ответственность за соблюдением обучающимися правил техники безопасности;
- контролирует выполнение практикантами правил внутреннего трудового распорядка предприятия;
- оказывает методическую помощь обучающимся при выполнении ими индивидуальных заданий;
- принимает участие в работе комиссии по защите обучающимся отчета по практике;
- оценивает результаты выполнения обучающимися программы практики и представляет заведующему кафедрой письменный отчет о проведении практики вместе с замечаниями и предложениями по совершенствованию практической подготовки обучающихся.

Предприятия, являющиеся базами практики:

- организуют и проводят практику в соответствии с положением и программами практики;
- представляют обучающимся-практикантам в соответствии с программой практики рабочие места, обеспечивающие наибольшую эффективность прохождения практики;
- создают условия для получения обучающимся в период прохождения практики необходимых знаний, умений и навыков;
- соблюдают согласованные с университетом рабочие графики (планы) прохождения практики;
- назначают квалифицированных специалистов для руководства практикой в подразделениях предприятий;
- предоставляют обучающимся-практикантам возможность пользоваться необходимой документацией;
- обеспечивают обучающимся условия безопасной работы, отвечающие санитарным правилам и требованиям охраны труда, проводят обязательные инструктажи по охране труда, технике безопасности, пожарной безопасности, в том числе: вводный и на рабочем месте с оформлением установленной

документации. В необходимых случаях проводят обучение обучающихся-практикантов безопасным методам работы. Все несчастные случаи, происшедшие в организации с обучающимися во время прохождения практики, расследуются комиссией совместно с руководителем практики от университета и учитываются в организации в соответствии с положением о расследовании и учете несчастных случаев;

- несут полную ответственность за несчастные случаи с обучающимися, проходящими учебную практику на предприятии;

- обеспечивают и контролируют соблюдение обучающимися-практикантами правил внутреннего трудового распорядка, установленных на данном предприятии;

- могут налагать, в случае необходимости, приказом руководителя от предприятия взыскания на обучающихся-практикантов, нарушающих правила внутреннего трудового распорядка, и сообщать об этом ректору университета, заведующему учебными и производственными практиками университета, декану факультета;

- оказывать помощь в подборе материалов для курсовых и выпускных квалификационных работ, научно-исследовательских работ.

Руководитель практики от организации, осуществляющий общее руководство практикой:

- совместно с руководителем практики от университета организует и контролирует организацию практики обучающихся в соответствии с положением о практике, программой и рабочим графиком (планом) прохождения практики;

- согласовывает индивидуальные задания, содержание и планируемые результаты практики;

- обеспечивает безопасные условия прохождения практики обучающимся, отвечающие санитарным правилам и требованиям охраны труда; проводит инструктаж обучающихся по ознакомлению с требованиями охраны труда, техники безопасности, пожарной безопасности, а также правилами внутреннего распорядка;

- обеспечивает выполнение обучающимися программы практики;

- контролирует соблюдение практикантами производственной дисциплины и сообщает в университет о всех случаях нарушения обучающимися правил внутреннего трудового распорядка и наложенных на них дисциплинарных взысканиях;

- осуществляет учет работы обучающихся-практикантов;

- организует совместно с руководителем практики от университета перемещение обучающихся по рабочим местам;

- отчитывается перед руководством предприятия за организацию и проведение практики.

Руководитель практики от организации, осуществляющий непосредственное руководство практикой:

- согласовывает рабочий график (план) практики;

- организует прохождение практики закрепленных за ним обучающихся в тесном контакте с руководителем практики от университета и руководителем практики от

предприятия, осуществляющим общее руководство практикой;

- знакомит обучающихся с организацией работ на конкретном рабочем месте, с управлением технологическим процессом, оборудовани­ем, техническими средствами и их эксплуатацией, охраной труда и т.д.;

- осуществляет постоянный контроль над производственной работой практикантов, помогает им правильно выполнять все задания на рабочем месте, знакомит с передовыми методами работы и консультирует по производственным вопросам;

- обучает обучающихся-практикантов безопасным методам работы;

- контролирует ведение дневников и подготовку отчетов, составляет на обучающихся характеристики (отзывы).

Обучающийся обязан:

- полностью выполнять задания, предусмотренные общей программой практики и индивидуальным заданием;

- подчиняться действующим на предприятии правилам внутреннего распорядка;

- изучить и строго соблюдать правила охраны труда, пожарной безопасности, техники безопасности и производственной санитарии;

- нести ответственность за выполняемую работу и ее результаты наравне со штатными работниками;

- представить своевременно руководителю практики дневник, письменный отчет о выполнении всех заданий и пройти защиту отчета по практике.

Обучающиеся, не выполнившие программу практики по уважительной причине, направляются на практику повторно по индивидуальному плану (в период каникул).

Обучающиеся, не выполнившие программу практики без уважительной причины или не прошедшие промежуточную аттестацию, получившие оценку «неудовлетворительно», могут быть отчислены из Университета как имеющие академическую задолженность в порядке, предусмотренном Уставом Университета и действующим Положением о порядке отчисления обучающихся.

В качестве основной формы и вида отчетности по итогам производственной практики устанавливается дневник практики, рабочий график (план) прохождения практики и письменный отчет с выполненным индивидуальным заданием. К отчету прилагается направление на прохождение практики, в котором указываются даты прибытия обучающегося на практику и убытия обучающегося с практики, а также характеристика руководителя практики от предприятия с общей оценкой по практике. При прохождении практики на предприятии подписи руководителя практики от предприятия заверяются печатью.

2. Структура производственной практики - технологическая практика

2.1 Цель и задачи производственной практики – технологическая практика

Целями производственной практики являются:

- получение практических навыков и умений в области технологии продукции и организации общественного питания;
- приобретение практических навыков решения производственных и хозяйственных ситуаций.

Задачами производственной практики являются:

- ознакомление с организационно-производственной структурой предприятия;
- ознакомление с системой материально-технического снабжения;
- ознакомление с производственными процессами на предприятии в целом и в отдельных цехах;
- освоение технологии производства полуфабрикатов различной степени готовности, разнообразных блюд и напитков, кулинарных и кондитерских изделий;
- изучение торгово-технологического оборудования и инженерного обеспечения предприятия;
- изучение путей и методов обеспечения высокой эффективности производства и установление их влияния на формирование качества готовой продукции.

Типы задач и задачи профессиональной деятельности выпускников представлены в таблице 1.

Таблица 1.1 - Перечень основных задач профессиональной деятельности выпускников (по типам):

Область профессиональной деятельности (по Реестру Минтруда)	Типы задач профессиональной деятельности	Задачи профессиональной деятельности	Объекты профессиональной деятельности (или областей знания)
22. Пищевая промышленность, включая производство напитков и табака (в сфере промышленного производства кулинарной продукции)	технологический	организация оформления документов, для получения разрешительной документации для функционирования предприятия питания; разработка планов и программ внедрения инноваций и определения эффективности их внедрения в производство; участие в разработке концепции развития предприятия питания с учетом тенденций потребительского рынка; планирование и координация деятельности производства с другими видами деятельности предприятия питания; организация и осуществление контроля соблюдения	- продовольственное сырье растительного и животного происхождения; продукция питания различного назначения; методы и средства испытаний и контроля качества сырья и готовой продукции питания; технологическое оборудование; сетевые и крупные предприятия питания и отели, крупные специализированные цеха, имеющие

		<p>технологического процесса производства продукции питания на отдельных участках/подразделениях предприятия питания;</p> <p>организация работы производства и процессов снабжения, хранения и передвижения продуктов внутри предприятия питания;</p> <p>разработка и реализация мероприятий по управлению качеством и безопасностью сырья, полуфабрикатов и готовой продукции на предприятиях питания;</p> <p>разработка и реализация мероприятий по повышению эффективности производства продукции питания, направленных на снижение трудоемкости, энергоемкости и повышение производительности труда;</p> <p>внедрение новых видов сырья, высокотехнологических производств продукции питания, нового технологического оборудования;</p> <p>организация и осуществление входного контроля качества сырья и материалов, производственного контроля полуфабрикатов и продукции питания;</p> <p>проведение стандартных и сертификационных испытаний пищевого сырья и готовой продукции питания;</p> <p>оценка влияния новых технологий, новых видов сырья, продуктов и технологического оборудования, новых условий производства продукции на конкурентность продукции производства и рентабельность предприятия;</p> <p>обеспечение и поддержание эффективной системы продаж продукции производства и контроля деятельности производства;</p> <p>совершенствование работы производства и содействие совершенствованию процесса обслуживания гостей;</p> <p>участие в разработке концепции, ценообразования на блюда, продвижении бренда и</p>	<p>функции кулинарного производства; центральный офис сети предприятий питания.</p> <p>- выпускники могут осуществлять профессиональную деятельность в других областях и (или) сферах профессиональной деятельности при условии соответствия уровня их образования и полученных компетенций требованиям к квалификации работника.</p>
--	--	--	---

		<p>стратегии развития предприятия питания;</p> <p>разработка и реализация программ по продвижению продукции производства и привлечению потребителей, обеспечению и поддержке лояльности потребителей к предприятию питания.</p>	
<p>33. Сервис, оказание услуг населению (торговля, техническое обслуживание, ремонт, предоставление персональных услуг, услуги гостеприимства, общественное питание и прочие)</p>	<p>организационно-управленческий</p>	<p>оценка условий поставки продуктов от потенциального круга поставщиков;</p> <p>организация системы товародвижения и создания необходимых условий для хранения, складирования и перемещения закупаемых продуктов;</p> <p>установка критериев и показателей эффективности работы производства;</p> <p>определение объемов затрат на логистические процессы и информационные технологии по автоматизации логистических процессов на предприятии питания;</p> <p>организация и контроль отдела продаж по реализации продукции производства внутри и вне предприятия питания;</p> <p>определение направления деятельности отдела продаж по сегментам рынка и каналов реализации;</p> <p>формирование ассортимента продаваемой продукции и услуг внутри и вне предприятия питания;</p> <p>выявление недостатков процесса обслуживания и определение способов повышения качества обслуживания с разработкой критериев и показателей эффективности обслуживания;</p> <p>разработка мотивационной программы для работников производства и анализ эффективности проведения мотивационных программ;</p> <p>операционное планирование на предприятии;</p> <p>организация документооборота по производству;</p> <p>организация работы коллектива, мотивация и стимулирование работников производства;</p> <p>управление персоналом, оценка состояния социально-</p>	<p>- продовольственное сырье растительного и животного происхождения;</p> <p>продукция питания различного назначения;</p> <p>методы и средства испытаний и контроля качества сырья и готовой продукции питания;</p> <p>технологическое оборудование;</p> <p>сетевые и крупные предприятия питания и отели, крупные специализированные цеха, имеющие функции кулинарного производства;</p> <p>центральный офис сети предприятий питания.</p> <p>- выпускники могут осуществлять профессиональную деятельность в других областях и (или) сферах профессиональной деятельности при условии соответствия уровня их образования и полученных компетенций требованиям к квалификации работника.</p>

		<p>психологического климата в коллективе;</p> <p>контроль финансовых и материальных ресурсов;</p> <p>осуществление технического контроля и управление качеством производства продукции питания;</p> <p>формирование профессиональной команды, мотивация работников производства, поддержка лояльности персонала к предприятию и руководству;</p> <p>организация профессионального обучения и аттестации работников производства;</p> <p>создание и обеспечение функционирования системы поддержки здоровья и безопасности труда работников предприятия питания;</p> <p>участие в планировке и оснащении предприятий питания;</p> <p>контроль движения финансовых и материальных ресурсов производства, принятие мер для предотвращения различных злоупотреблений персонала.</p>	
<p>22. Пищевая промышленность, включая производство напитков и табака (в сфере промышленного производства кулинарной продукции)</p>	<p>научно-исследовательский</p>	<p>проведение исследований по выявлению возможных рисков в области качества и безопасности продукции производства и условий, непосредственно влияющих на их возникновение;</p> <p>разработка документации по обеспечению качества и безопасности продукции производства на предприятии;</p> <p>анализ научно-технической информации, отечественного и зарубежного опыта по производству продукции питания;</p> <p>участие в выполнении эксперимента, проведение наблюдений и измерений, составление их описания и формулировка выводов;</p> <p>использование современных методов исследования и моделирования для повышения эффективности использования сырьевых ресурсов при производстве продукции питания;</p> <p>участие в разработке продукции питания с заданными функциональными</p>	<p>- продовольственно е сырье растительного и животного происхождения;</p> <p>продукция питания различного назначения;</p> <p>методы и средства испытаний и контроля качества сырья и готовой продукции питания;</p> <p>технологическое оборудование;</p> <p>сетевые и крупные предприятия питания и отели, крупные специализированн ые цеха, имеющие функции кулинарного производства;</p> <p>центральный офис сети предприятий питания.</p> <p>- выпускники</p>

		свойствами, определенной биологической, пищевой и энергетической ценностью.	могут осуществлять профессиональную деятельность в других областях и (или) сферах профессиональной деятельности при условии соответствия уровня их образования и полученных компетенций требованиям к квалификации работника.
22. Пищевая промышленность, включая производство напитков и табака (в сфере промышленного производства кулинарной продукции)	проектный	оценка качества услуг в области проектирования и реконструкции предприятия питания, предоставляемых проектными организациями; разработка технического задания и технико-экономического обоснования на проектирование и реконструкцию предприятия питания; определение размеров производственных помещений, подбор технологического оборудования и его размещение; чтение чертежей и осуществление контроля за качеством услуг проектных организаций при проектировании и реконструкции предприятий питания; осуществление контроля за качеством монтажных работ, и оценка результатов проектирования предприятий питания малого бизнеса; использование системы автоматизированного проектирования и программного обеспечения при создании проектов вновь строящихся и реконструированных предприятий питания.	- продовольственное сырье растительного и животного происхождения; продукция питания различного назначения; методы и средства испытаний и контроля качества сырья и готовой продукции питания; технологическое оборудование; сетевые и крупные предприятия питания и отели, крупные специализированные цеха, имеющие функции кулинарного производства; центральный офис сети предприятий питания. - выпускники могут осуществлять профессиональную деятельность в других областях и (или) сферах профессиональной деятельности при условии соответствия уровня их образования и полученных компетенций требованиям к квалификации работника.

2.2 Распределение рабочего времени на практике – технологическая практика

Общая трудоемкость производственной практики составляет 9 зачетных единиц, 324 часа.

Рабочее время обучающихся-практикантов определяется в соответствии с действующим на предприятии внутренним трудовым распорядком и режимом работы.

Структура и содержание производственной практики – технологическая практика

№ п/п	Разделы (этапы) практики	Код компетенции	Код индикатора достижения компетенции	Практическая подготовка*
1.	<p><i>Подготовительный этап</i></p> <p>1.1 Ознакомительная лекция, включающая инструктаж по технике безопасности.</p> <p>1.2 Вводный инструктаж по технике безопасности на рабочем месте. Общее ознакомление с предприятием централизованного производства кулинарной продукции.</p> <p>1.3 Сбор сведений о предприятии: краткая характеристика, отражающая его производственное направление, структура, форма собственности, ассортимент вырабатываемой продукции, состав и назначение помещений предприятия; анализ общей взаимосвязи помещений, технологических потоков и линий продукции.</p>	ОПК-1	ОПК-1.1	Анализ и оценка деятельности предприятия питания.

2.	<p><i>Производственный этап</i></p> <p>2.1 Ознакомление с работой складского хозяйства (порядок приема и отпуска на производство товаров, сырья и полуфабрикатов; анализ условий хранения товаров, сырья и полуфабрикатов).</p> <p>2.2 Работа в цехах по механической кулинарной обработке сырья и приготовлению полуфабрикатов (заготовочных).</p> <p>2.3 Работа в доготовочных цехах: - холодном цехе; - горячем цехе.</p> <p>2.4 Изучение торгово-технологического оборудования и инженерного обеспечения работы предприятия.</p> <p>2.5 Работа дублером заведующего производством.</p>	ОПК-3	ОПК-3.1 ОПК-3.2	Управление текущей деятельностью сотрудников производственной службы.
		ОПК-4	ОПК-4.1 ОПК-4.2 ОПК-4.3	
		ОПК-5	ОПК-5.2 ОПК-5.4	Управление текущей деятельностью сотрудников службы обслуживания.
		ПК-1	ПК-1.1	
		ПК-3	ПК-3.2	
ПК-4	ПК-4.1 ПК-4.2	Управление материальными ресурсами и персоналом департаментов (служб, отделов) предприятия питания.		
ПК-6	ПК-6.2			
ПК-12	ПК-12.4	Взаимодействие с потребителями и заинтересованными сторонами.		
УК-3	УК-3.2			
	<p><i>Выполнение индивидуального задания</i></p> <p>Разработка технико-технологической карты на новое блюдо.</p>	ОПК-2	ОПК-2.1	
		ОПК-4	ОПК-4.1 ОПК-4.2 ОПК-4.3	
		ОПК-5	ОПК-5.2	
3.	<p><i>Заключительный этап</i></p> <p>Подготовка и оформление отчета по практике</p>	ОПК-1	ОПК-1.1	
		ОПК-2	ОПК-2.1	

2.3 Содержание производственной практики – технологическая практика

2.3.1 Общая характеристика предприятия

Необходимо изучить и отразить в отчете следующие вопросы:

- местонахождение предприятия, тип предприятия, класс, форма собственности, режим работы, количество мест в зале, контингент потребителей, количество

посетителей за день, количество персонала, формы и методы обслуживания посетителей;

- ассортимент реализуемой продукции (меню предприятия представить в приложении); характеристика количества блюд, реализуемых за день по ассортиментным группам;

- анализ меню на основании ассортиментного минимума для данного типа предприятия; анализ ассортимента блюд (с учетом разнообразия сырья и способов тепловой обработки, соответствие сезону года, последовательность включения блюд в меню);

- состав и назначение помещений предприятия; анализ общей взаимосвязи помещений, технологических потоков и линий (отметить положительные и отрицательные моменты); заключение о соответствии их площадей СНиПу; привести рекомендации по улучшению функциональной взаимосвязи цехов в предприятии общественного питания;

- правила внутреннего распорядка, действующие на предприятии;

- правила по охране труда и противопожарной технике;

- соблюдение правил личной гигиены и производственной санитарии работниками предприятия.

Должны быть изложены недостатки (нарушения) требований охраны труда, которые обнаружил студент-практикант в ходе производственной практики по следующим вопросам: инструктажам и обучению безопасным методам труда; порядку допуска к работе; состоянию и использованию кабинетов охраны труда и уголков техники безопасности; организации расследования и учета несчастных случаев; соблюдению требований техники безопасности при эксплуатации сооружений, машин и оборудования (наличие и состояние ограждения опасных зон, грузоподъемных устройств, технических средств безопасности); соблюдению норм производственной санитарии (наличие санитарно-бытовых устройств, средств общей и индивидуальной защиты и т.д.); выполнению требований противопожарной профилактики (наличие и содержание средств пожаротушения, добровольной пожарной охраны и др.).

Обнаруженные недостатки излагаются свободным текстом.

2.3.2 Характеристика складской группы

Необходимо изучить следующие вопросы:

- ассортимент поступающих товаров, сырья и полуфабрикатов; источники снабжения; формы поставки (таблица 1).

Таблица 1 – Продовольственное снабжение

Ассортимент товаров, сырья, полуфабрикатов	Источники снабжения	Способ доставки	Кратность завоза

- графики поступления сырья; договора на поставку;

- порядок приема и отпуска на производство товаров, сырья и полуфабрикатов (в

приложении представить соответствующие документы);

- контроль качества сырья;
- техническое оснащение складских помещений;
- анализ условий хранения товаров, сырья и полуфабрикатов (таблица 2).

Таблица 2 – Анализ условий хранения сырья и п/ф

Наименование кладовой, охлаждаемой камеры или оборудования	Ассортимент товаров, сырья или п/ф, подлежащих хранению	Условия хранения	Сроки хранения

Указать недостатки в организации снабжения и хранения продуктов.

2.3.3 Характеристика цехов по механической кулинарной обработке сырья и приготовлению полуфабрикатов (заготовочных)

Анализ работы имеющихся на предприятии заготовочных цехов необходимо проводить по следующему плану:

- назначение цеха, режим работы;
- состав производственной бригады;
- ассортимент выпускаемых полуфабрикатов и их количество по видам;
- технологические линии обработки сырья, приготовления полуфабрикатов
- условия, сроки хранения и реализации полуфабрикатов;
- оснащенность цеха оборудованием, инвентарем, посудой;
- степень механизации трудоемких процессов;
- анализ работы заготовочных цехов и рекомендации по совершенствованию организации работы цеха, технологических линий и рабочих мест.

Характеристику выпускаемых полуфабрикатов представить в виде таблицы 3.

Таблица 3 – Характеристика порционных и мелкокусковых полуфабрикатов из различного сырья

Вид сырья	Наименование п/ф	Выход п/ф, г	Кол-во в день		Вид обработки		Сроки и условия хранения
			кг	шт	механизированный	ручной	

2.3.4 Характеристика доготовочных цехов

Анализ работы имеющихся на предприятии доготовочных цехов необходимо проводить по следующему плану:

- назначение цеха, режим работы;
- состав производственной бригады;
- ассортимент блюд и количество их по видам;
- технологические схемы и технологические карты блюд (2-3 блюда в

приложении);

- анализ применяемой технологии в сравнении с общепринятой;
- сроки реализации и хранения блюд;
- оснащенность цеха тепловым, механическим и холодильным оборудованием, а также посудой, инвентарем;
- технологические линии и участки в цехе;
- компоновка цехов с расстановкой оборудования (в приложении);
- санитарное состояние рабочих мест;
- анализ работы доготовочных цехов и рекомендации по совершенствованию технологического процесса.

2.3.5 Изучение торгово-технологического оборудования и инженерного обеспечения работы предприятия

В данном разделе необходимо охарактеризовать:

- общее состояние технической вооруженности предприятия;
- механическое и тепловое оборудование (марки, назначение, технические характеристики, принцип действия, критерии выбора, правила безопасной эксплуатации);
- оборудование системы внутреннего теплоснабжения; тип котлов и их характеристика; тепловые сети и их классификация;
- подразделение систем электроснабжения предприятий общественного питания; системы освещения предприятия; учет расхода электроэнергии;
- общая потребность предприятия в холоде; техническая характеристика холодильного оборудования, количество, марка, принцип работы холодильной установки; правила эксплуатации;
- характеристика источников водоснабжения предприятия и его особенности; принцип подачи воды, структура потребления воды предприятием; санитарный контроль качества воды; характеристика канализационных линий.

Дать оценку используемому на предприятии оборудованию и инженерному обеспечению с позиции возможности интенсификации и оптимизации процессов, решение которых должно обеспечивать получение максимального технологического эффекта.

2.3.6 Работа в качестве дублера заведующего производством или инженера-технолога

При прохождении производственной практики студенты должны изучить квалификационные требования и функциональные обязанности заведующего производством, а также провести работу по методу дублирования его обязанностей.

При этом студент должен изучить все виды документации и правила ее оформления, заполняемые заведующим производством.

Вместе с заведующим производством студент практикант должен уметь:

- составлять меню;

- составлять технологические и калькуляционные карты на кулинарную продукцию;
- составлять документы на получение сырья и полуфабрикатов со склада;
- распределять сырье и полуфабрикаты по производственным цехам;
- осуществлять контроль за соблюдением норм закладки продуктов при приготовлении блюд, проведением технологических процессов, эксплуатацией оборудования; качеством выпускаемой продукции, соблюдением правил санитарного состояния цехов;
- проводить бракераж блюд, оформлять результаты в бракеражном журнале;
- планировать мероприятия по улучшению качества и расширению ассортимента выпускаемой продукции.

2.4 Содержание отчета

Введение

1. Общая характеристика предприятия
2. Характеристика работы складской группы предприятия
3. Характеристика цехов по механической кулинарной обработке сырья и приготовлению полуфабрикатов (заготовочных)
4. Характеристика доготовочных цехов
5. Торгово-технологическое оборудование и инженерное обеспечение работы предприятия
6. Обязанности заведующего производством на предприятиях общественного питания

Заключение

Список использованных источников

Приложения

- меню предприятия;
- документооборот складских помещений;
- технологические схемы и технологические карты приготовления блюд (2-3 блюда);
- компоновки холодного и горячего цехов с расстановкой оборудования в масштабе 1:100.

Индивидуальное задание.

УТВЕРЖДАЮ
Руководитель
предприятия _____
« ____ » _____ 201_ г.

ТЕХНИКО-ТЕХНОЛОГИЧЕСКАЯ КАРТА N _____

Наименование блюда или изделия

1. ОБЛАСТЬ ПРИМЕНЕНИЯ

Настоящая технико-технологическая карта распространяется на _____ и реализуемое в _____ выработываемое в _____ и филиалах _____

2. ТРЕБОВАНИЯ К СЫРЬЮ

Продовольственное сырье, пищевые продукты и полуфабрикаты, используемые для приготовления _____, должны соответствовать требованиям действующих нормативных и технических документов, иметь сопроводительные документы, подтверждающие их безопасность и качество (сертификат соответствия, санитарно-эпидемиологическое заключение, удостоверение безопасности и качества и пр.).

3. РЕЦЕПТУРА

Наименование сырья и продуктов	Расход сырья и продуктов на 1 порцию, г	
	брутто	нетто
Выход		

4. ТЕХНОЛОГИЧЕСКИЙ ПРОЦЕСС

Подготовка сырья производится в соответствии с рекомендациями Сборника технологических нормативов для предприятий общественного питания и технологическими рекомендациями для импортного сырья.

_____ подробное описание технологического процесса изготовления блюда (изделия), в том числе режимы механической и тепловой обработки, обеспечивающие безопасность блюда (изделия)

5. ТРЕБОВАНИЯ К ОФОРМЛЕНИЮ, РЕАЛИЗАЦИИ И ХРАНЕНИЮ

Подача _____

Допустимый срок реализации - не более _____ при температуре _____ °С
Срок годности согласно СанПиН 2.3.2.1324-03 - _____ при температуре от ... до ... °С.

6. ПОКАЗАТЕЛИ КАЧЕСТВА И БЕЗОПАСНОСТИ

6.1. Органолептические показатели качества:

Внешний вид –

Цвет –

Консистенция -

Вкус и запах –

6.2. Микробиологические показатели _____ должны соответствовать требованиям _____

6. ПИЩЕВАЯ ЦЕННОСТЬ

_____ на выход _____
Наименование изделия

Масса, г.	Белки, г	Жиры, г	Углеводы, г	Калорийность, ккал

Ответственный за оформление ТТК _____

Зав. производством _____

3. Общие положения по оформлению отчета по практике

Отчет по практике является текстовым документом и должен быть оформлен в соответствии с требованиями государственных стандартов.

Текст печатается на одной стороне листа белой бумаги формата А4 через полтора интервала. Цвет шрифта - черный. Размер шрифта (кегель) - 14. Тип шрифта - Times New Roman. Слева от текста оставляется поле в 30 мм, справа – 10 мм, сверху и снизу – по 20 мм.

Абзацы в тексте начинают отступом равным 1,25 см.

Текст отчета разделяют на разделы и подразделы.

Разделы должны иметь порядковые номера в пределах всего документа, обозначенные арабскими цифрами и записанные с абзацного отступа. Подразделы должны иметь нумерацию в пределах каждого раздела.

Таблицы, за исключением таблиц приложений, следует нумеровать арабскими цифрами сквозной нумерацией.

Если в документе одна таблица, она должна быть обозначена “Таблица 1” или “Таблица В.1”, если она приведена в приложении В.

Допускается нумеровать таблицы в пределах раздела. В этом случае номер таблицы состоит из номера раздела и порядкового номера таблицы, разделенных точкой, например таблица 2.1.

На все таблицы документа должны быть приведены ссылки в тексте документа, при ссылке следует писать слово “таблица” с указанием ее номера.

Если все показатели, приведенные в графах таблицы, выражены в одной и той же единице физической величины, то ее обозначение необходимо помещать над таблицей справа.

При отсутствии отдельных данных в таблице следует ставить прочерк (тире).

Пояснение каждого символа в формулах следует давать с новой строки в той последовательности, в которой символы приведены в формуле. Первая строка пояснения должна начинаться со слова “где” без двоеточия после него.

Формулы, за исключением формул, помещенных в приложении, должны нумероваться сквозной нумерацией арабскими цифрами, которую записывают на уровне формулы справа в круглых скобках. Одну формулу обозначают – (1).

Допускается нумерация формул в пределах раздела.

Иллюстрации, за исключением иллюстраций приложений, следует нумеровать арабскими цифрами сквозной нумерацией. Если рисунок один, то он обозначается “Рис. 1”.

Допускается нумеровать иллюстрации в пределах раздела.

В конце текстового документа приводится список использованных источников.

Нумерация страниц документа и приложений, входящих в состав этого документа, должна быть сквозная. Нумерация начинается с титульного листа. На титульном листе номер не ставится. Номера страниц проставляются внизу страницы по центру без точки.

Материал, дополняющий текст документа, допускается помещать в приложениях. Приложениями могут быть, например, графический материал, таблицы большого формата, расчеты и т.д.

В тексте документа на все приложения должны быть даны ссылки.

Приложение должно иметь заголовок, который записывают симметрично относительно текста с прописной буквы отдельной строкой.

Приложения обозначают заглавными буквами русского алфавита, начиная с А.

Приложение должно иметь общую с остальной частью документа сквозную нумерацию страниц.

Все приложения должны быть перечислены в содержании документа с указанием их номеров и заголовков следующим образом:

Приложение А. Меню предприятия.

В списке использованных источников должно быть приведено библиографическое описание книг, статей и т.п., которые использовались в работе.

При отсылке к изданию, описание которого включено в библиографический список, в тексте документа после упоминания о нем проставляют в скобках номер, под которым оно значится в списке, например: [4].

Рекомендуемая литература

Основная литература:

1. Васюкова, А.Т. Организация производства и обслуживания на предприятиях общественного питания : Учебник / А.Т. Васюкова ; Московский государственный университет технологий и управления им. К.Г. Разумовского; Российский университет кооперации. - 3. - Москва : Издательско-торговая корпорация "Дашков и К", 2020. - 416 с. - ВО - Бакалавриат. - ISBN 978-5-394-03803-7. - Текст электронный // Знаниум : электронно-библиотечная система. - URL: <http://znanium.com/catalog/document?id=358232>
2. Ершов, В. Д. Промышленная технология продукции общественного питания : учебник / В. Д. Ершов. — Санкт-Петербург : ГИОРД, 2011. — 232 с. — ISBN 5-98879-014-3. — Текст : электронный // Лань : электронно-библиотечная система. — URL: <https://e.lanbook.com/book/4882>
- Пасько, О. В. Технология продукции общественного питания : учебник для вузов / О. В. Пасько, Н. В. Бураковская, О. В. Автюхова. — Москва : Издательство Юрайт, 2020. — 203 с. — (Высшее образование). — ISBN 978-5-534-14039-2. — Текст : электронный // ЭБС Юрайт [сайт]. — URL: <https://urait.ru/bcode/467530>
3. Романова, Н. К. Организация производства и обслуживания на предприятиях общественного питания : учебное пособие / Н. К. Романова, Е. С. Селю, О. А. Решетник ; Н. К. Романова, Е. С. Селю, О. А. Решетник. - Организация производства и обслуживания на предприятиях общественного питания ; 2022-01-18. - Казань : Казанский национальный исследовательский технологический университет, 2016. - 96 с. - Текст. - Гарантированный срок размещения в ЭБС до 18.01.2022 (автопродлонгация). - ISBN 978-5-7882-1895-3. – Текст электронный // IRPbooks : электронно-библиотечная система. – URL : <http://www.iprbookshop.ru/62516.html>
4. Сологубова, Г. С. Организация производства и обслуживания на предприятиях общественного питания : Учебник для вузов / Г.С. Сологубова. - 3-е изд. ; испр. и доп. - Москва : Юрайт, 2020. - 332 с. - (Высшее образование). - ISBN 978-5-534-09303-2. Текст электронный // Юрайт : электронно-библиотечная система. – URL : <https://urait.ru/bcode/451744>
5. Технология продукции общественного питания : учебник / Под ред. А. И. Мглинца. – Санкт-Петербург : ООО Издательский дом «Троицкий мост», 2015. – 736 с. : ил. – ISBN 978-5-904406-15-8. - Текст : электронный // Троицкий мост : электронно-библиотечная система. – URL : <http://www.trmost.ru/userfiles/flash/tpop/HTML/2/index.html>

Дополнительная литература

1. Васюкова, А. Т. Организация производства и обслуживания на предприятиях общественного питания : учебник для бакалавров / А. Т. Васюкова, Т. Р. Любецкая, А. Т. Васюковой ; А. Т. Васюкова, Т. Р. Любецкая; под редакцией А. Т. Васюковой. - Организация производства и обслуживания на предприятиях общественного

питания ; 2022-01-18. - Москва : Дашков и К, 2019. - 416 с. - Гарантированный срок размещения в ЭБС до 18.01.2022 (автопродлонгация). - ISBN 978-5-394-03385-8. – Текст электронный // IPRbooks : электронно-библиотечная система. - URL: <http://www.iprbookshop.ru/85624.html>

2. Васюкова, А.Т. Технология продукции общественного питания : Учебник / Анна Тимофеевна, Анатолий Анатольевич ; Московский государственный университет технологий и управления им. К.Г. Разумовского. - 2. - Москва : Издательско-торговая корпорация "Дашков и К", 2020. - 496 с. - ВО - Бакалавриат. - ISBN 978-5-394-03527-2. - URL: <http://znanium.com/catalog/document?id=358198>

3. Главчева, С.И. Организация производства и обслуживания на предприятиях общественного питания : Учебное пособие / С.И. Главчева; Новосибирский государственный технический университет. - Новосибирск : Новосибирский государственный технический университет (НГТУ), 2011. - 404 с. - ВО - Бакалавриат. - ISBN 978-5-7782-1766-9. – Текст электронный // Знаниум : электронно-библиотечная система. - URL: <http://znanium.com/go.php?id=546647>

4. Зайко, Г. М. Организация производства и обслуживания на предприятиях общественного питания : Учебное пособие / Г.М., Т.А. ; Российский экономический университет им. Г.В. Плеханова, Краснодарский ф-л. - 1. - Москва : Издательство "Магистр", 2020. - 560 с. - ВО - Бакалавриат. - ISBN 978-5-9776-0060-6. - ISBN 978-5-16-004718-8. – Текст электронный // Знаниум : электронно-библиотечная система. - URL: <http://znanium.com/go.php?id=389895>

5. Липатова, Л.П. Технология продукции общественного питания : Учебное пособие / Людмила Павловна, Григорий Николаевич ; Российский экономический университет им. Г.В. Плеханова. - 2 ; испр. и доп. - Москва : Издательство "ФОРУМ", 2016. - 376 с. - ВО - Бакалавриат. - ISBN 978-5-00091-119-8. - ISBN 978-5-16-103431-6. - ISBN 978-5-16-011259-6. - URL: <http://znanium.com/go.php?id=518473>

6. Технология продукции общественного питания : учебник для бакалавров / А. С. Ратушный, Б. А. Баранов, Т. С. Элиарова [и др.] ; А. С. Ратушный, Б. А. Баранов, Т. С. Элиарова [и др.]; под редакцией А. С. Ратушного. - Технология продукции общественного питания ; 2022-01-18. - Москва : Дашков и К, 2019. - 336 с. - Текст. - Гарантированный срок размещения в ЭБС до 18.01.2022 (автопродлонгация). - ISBN 978-5-394-03412-1. - URL: <http://www.iprbookshop.ru/85670.html>

Периодические издания

1. Вестник Рязанского государственного агротехнологического университета имени П. А.

Костычева : науч.- производ. журн. / учредитель и издатель федеральное государственное бюджетное образовательное учреждение высшего образования «Рязанский государственный агротехнологический университет имени П. А. Костычева». – 2009 - . - Рязань, 2020 - . - Ежекварт. – ISSN 2077- 2084. - Текст : непосредственный.

2. Вопросы питания : науч.- практ. журнал / учредитель : редакция журнала «Вопросы питания». – 1932 - . – Москва : Издат. Группа «ГЭОТАР-Медиа», 2016-2017. – Двухмес. –ISSN 0042-8833. – Текст : непосредственный.

3. Пищевая промышленность : науч.- производ. журн. / учредитель ООО «Пищепромиздат». – 1930, июль - . – Москва : Пищевая промышленность, 2016 - . – Ежемес. – ISSN 0235-2486. – Текст : непосредственный.
4. Пищевая технология : научн.- техн. журн. / учредитель : Кубанский государственный технологический университет, 1957 - . – Краснодар, 2016. – Двухмес. – ISSN 0579-3009. –Текст : непосредственный.
5. Техника и технология пищевых производств (Food Processing : Technigues and Technology) : науч. журн. / учредитель : ФГБОУ ВО Кемеровский государственный университет. – 1998 - . – Кемерово, 2020. – Ежекварт. – ISSN 2074-9414. - Текст : непосредственный.
6. Технологии пищевой и перерабатывающей промышленности АПК – продукты здорового питания : науч. – теоретич. журн. / учредитель : Ассоциация Технологическая платформа Технологии пищевой и перерабатывающей промышленности АПК -продукты здорового питания. – 2013 - . – Воронеж, 2016 – 2018. – Двухмес. – ISSN 2311-6447. –Текст : непосредственный.

Перечень ресурсов информационно-телекоммуникационной сети «Интернет»

- ЭБС «Юрайт». - URL: <https://urait.ru>
- ЭБС «Лань». – URL: <https://e.lanbook.com>
- ЭБС «IPRbooks». - URL: <http://www.iprbookshop.ru>
- ЭБС «Znaniium.com». - URL : <https://znaniium.com>
- ЭБС РГАТУ. - URL: <http://bibl.rgatu.ru/web/Default.asp>
- Справочно-правовая система «Гарант». - URL: - <http://www.garant.ru>
- Справочно-правовая система «КонсультантПлюс». - URL: <http://www.consultant.ru>
- Бухгалтерская справочная «Система Главбух». - URL: <https://www.1gl.ru>
- Научная электронная библиотека elibrary. - URL: <https://www.elibrary.ru/defaultx.asp>
- Центральная научная сельскохозяйственная библиотека (ЦНСХБ) - URL: <http://www.cnshb.ru>
- Научная электронная библиотека КиберЛенинка. - URL: <https://cyberleninka.ru>
- Федеральный портал «Российское образование». - URL: <http://www.edu.ru/documents/>
- Информационная система «Единое окно доступа к образовательным ресурсам». - URL: <http://window.edu.ru/>
- Федеральный центр информационно-образовательных ресурсов. - URL: <http://fcior.edu.ru/>
- Polpred.com Обзор СМИ. - URL: <http://polpred.com/>

Перечень информационных технологий, используемых при проведении учебной практики, включая перечень программного обеспечения и информационных справочных систем

Наименование	Лицензия	Ограничение	Дата окончания
1	2	3	4
Kaspersky Endpoint Security для бизнеса - Стандартный Russian Edition. 150-249 Node 1 year Educational Renewal License	1096-200527-113342-063-1315	150	28.06.2022
Office 365 для образования E1(преподавательский)	70dac036-3972-4f17-8b2c-626c8be57420	без ограничений	без ограничений
ВКР ВУЗ	Лицензионный договор №7828/21 на предоставление доступа к платформе ВКР ВУЗ от 17.03.2021		
«Сеть КонсультантПлюс»	Договор об информационной поддержке от 26.08.2016	без ограничений	без ограничений
Windows 7	4CFBX-7HQ6R-3JYWF-72GXP-4MV6W32KD2-K9CTF-M3DJT-4J3WC-733WDYKHFY-KW986-GK4PY-FDWYH-7TP9F32KD2-K9CTF-M3DJT-4J3WC-733WD		
Windows xp	QQJ2P-Q683T-X4QKT-99H36-B49Y8		
Windows 7 Pro	Q9MMQ-YTV7C-8JWPB-BCGXF-JFYKVGWMWP-GV8XK-CKT8F-RCMRR-334TV2KC6T-9QC22-GP6XQ-MYRRJ-YDFDW8897D-K46V4-WQFKB-8BJTC-TG78QGJ798-FDVJ3-YKTXK-6HWHV-Q6XT3V84BY-RDCT6-P4PDQ-MD7TF-9QXQ96TCXB-R8RR7-PBBXR-3R67W-KPX3F7V72G-GK7XQ-BXP29-JWYQ6-G44BJGXVJK-QD63T-VM4GY-WGBFJ-GVXQ2JXWGB-CCGK4-KRWGB-FFKQF-T74FJBXX72-QC37G-F8JVC-X3FF3-QFCWBMM77C-RGPC4-Q2GMC-BDM6R-PWHKG		
7-Zip	свободно распространяемая	без ограничений	без ограничений
A9CAD	свободно распространяемая	без ограничений	без ограничений
Adobe Acrobat Reader	свободно распространяемая	без ограничений	без ограничений
Advego Plagiat	свободно распространяемая	без ограничений	без ограничений
Edubuntu 16	свободно распространяемая	без ограничений	без ограничений
eTXT Антиплагиат	свободно распространяемая	без ограничений	без ограничений
GIMP	свободно распространяемая	без ограничений	без ограничений

1	2	3	4
Google Chrome	свободно распространяемая	без ограничений	без ограничений
K-lite Mega Codec Pack	свободно распространяемая	без ограничений	без ограничений
LibreOffice 4.2	свободно распространяемая	без ограничений	без ограничений
Mozilla Firefox	свободно распространяемая	без ограничений	без ограничений
Microsoft OneDrive	свободно распространяемая	без ограничений	без ограничений
Opera	свободно распространяемая	без ограничений	без ограничений
Thunderbird	свободно распространяемая	без ограничений	без ограничений
WINE	свободно распространяемая	без ограничений	без ограничений
Альт Образование 9	свободно распространяемая	без ограничений	без ограничений
Справочно-правовая система "Гарант"	свободно распространяемая	без ограничений	без ограничений

Профессиональные БД	
Регистр БАД - электронный справочник Биологически Активных Добавок	registrbad@inbox.ru
База ГОСТов	http://1000gost.ru/list/1-0.htm
Государственная публичная научно-техническая библиотека России	http://ecology.gpntb.ru
Каталог Оборудование для общественного питания	http://www.el-tov.ru/oborudovanie-dlya-restoranov-kafe-i-fast-fuda.html
Сайты официальных организаций	
Портал федерального агентства РОССТАНДАРТ	gost.ru
Официальный сайт Министерства здравоохранения Российской Федерации	http://www.rosminzdrav.ru
Научная библиотека МГУ имени М.В. Ломоносова	www.nbmggu.ru
Научная электронная библиотека eLIBRARY.RU	http://elibrary.ru/default.asp
Информационные справочные системы	
Гарант	http://www.garant.ru/
КонсультантПлюс	http://www.consultant.ru/

МИНИСТЕРСТВО СЕЛЬСКОГО ХОЗЯЙСТВА РОССИЙСКОЙ ФЕДЕРАЦИИ
ФЕДЕРАЛЬНОЕ ГОСУДАРСТВЕННОЕ БЮДЖЕТНОЕ ОБРАЗОВАТЕЛЬНОЕ
УЧРЕЖДЕНИЕ ВЫСШЕГО ОБРАЗОВАНИЯ
«РЯЗАНСКИЙ ГОСУДАРСТВЕННЫЙ АГРОТЕХНОЛОГИЧЕСКИЙ УНИВЕРСИТЕТ
ИМЕНИ П.А. КОСТЫЧЕВА»

Технологический факультет

ОТЧЕТ

о прохождении практики

Производственная практика – технологическая практика

вид (тип) практики

_____ (фамилия, имя, отчество обучающегося)
Курс _____ Группа _____

Направление подготовки: Технология продукции и организация общественного питания

Направленность (профиль) программы: «Технология организации ресторанного дела»

Сроки практики _____

Место прохождения практики

_____ (указывается полное наименование структурного подразделения Университета/
профильной организации, а также их фактический адрес)

Руководитель практики от Университета _____ / _____ (звание, подпись, Ф.И.О.)

Отчет подготовлен _____ / _____ (И.О.Ф. подпись)

Рязань 20 ____

Характеристика

на обучающегося _____ (Ф.И.О.)

В характеристике отражается:

- время, в течение которого обучающийся проходил практику;
- отношение обучающегося к практике;
- в каком объеме выполнена программа практики;
- каков уровень теоретической и практической подготовки обучающегося;
- трудовая дисциплина обучающегося во время практики;
- качество выполняемых работ;
- об отношении обучающегося с сотрудниками и посетителями организации;
- замечания и пожелания в адрес обучающегося;
- степень освоения компетенций;
- рекомендуемая оценка;
- общий вывод руководителя практики от организации о выполнении обучающимся программы практики.

Руководитель практики от профильной организации _____ /Ф.И.О./

Дата, подпись

Печать

**Рабочий график (план)
проведения практики**

Перечень планируемых результатов обучения при прохождении практики, соотнесенных с планируемыми результатами освоения образовательной программы.

№ п/п	Содержание программы практики (виды работ и индивидуальное(ых) задание(й))	Период выполнения видов работ и заданий	Отметка о выполнении

Руководитель практики от Университета _____
(звание, подпись, Ф.И.О.)

Руководитель практики от предприятия _____
(должность, подпись, Ф.И.О.)

Индивидуальное задание
на производственную практику -
технологическая практика

1. Тематика исследования:

2. Основные этапы работы:

Подпись руководителя практики от Университета _____

Подпись обучающегося _____

**МИНИСТЕРСТВО СЕЛЬСКОГО ХОЗЯЙСТВА
РОССИЙСКОЙ ФЕДЕРАЦИИ**

**ФЕДЕРАЛЬНОЕ ГОСУДАРСТВЕННОЕ БЮДЖЕТНОЕ ОБРАЗОВАТЕЛЬНОЕ
УЧРЕЖДЕНИЕ ВЫСШЕГО ОБРАЗОВАНИЯ
«РЯЗАНСКИЙ ГОСУДАРСТВЕННЫЙ АГРОТЕХНОЛОГИЧЕСКИЙ УНИВЕРСИТЕТ
ИМЕНИ П.А. КОСТЫЧЕВА»**

**МЕТОДИЧЕСКИЕ УКАЗАНИЯ ПО ПОДГОТОВКЕ
К ПРОЦЕДУРЕ ЗАЩИТЫ И ПРОЦЕДУРА ЗАЩИТЫ ВЫПУСКНОЙ
КВАЛИФИКАЦИОННОЙ РАБОТЫ БАКАЛАВРА**

по направлению подготовки
19.03.04 Технология продукции и организация общественного питания

направленность (профиль) программы
«Технология организации ресторанного дела»

Рязань 2025

Рецензенты: Есенина Е.Г. директор кафе «Синьор Помидор» ИП Есенина Е.Г.;
Выборнова Н.Ф. директор ООО «Соната».

Разработчики: Черкасов О.В. к.с/х.н., доцент, заведующий кафедрой технологии общественного питания и переработки с/х продукции, декан технологического факультета; Вавилова Н.В. к.с/х.н., доцент кафедры технологии общественного питания и переработки с/х продукции; Никитов С.В. к.б.н., доцент кафедры технологии общественного питания и переработки с/х продукции; Туркин В.Н. к.т.н., доцент кафедры технологии общественного питания и переработки с/х продукции; Горшков В.В. старший преподаватель кафедры технологии общественного питания и переработки с/х продукции.

Методические указания по подготовке к процедуре защиты и процедура защиты выпускной квалификационной работы бакалавра по направлению подготовки 19.03.04 Технология продукции и организация общественного питания, направленность (профиль) программы «Технология организации ресторанного дела» – Рязань: Издательство ФГБОУ ВО РГАТУ, 2025. – ЭБС РГАТУ.

Методические указания по подготовке к процедуре защиты и процедура защиты выпускной квалификационной работы бакалавра по направлению подготовки 19.03.04 Технология продукции и организация общественного питания, направленность (профиль) программы «Технология организации ресторанного дела» рассмотрены и утверждены на заседании учебно-методической комиссии по направлению подготовки 19.03.04 Технология продукции и организация ресторанного дела «19» марта 2025г. Протокол № 7а.

Председатель учебно-методической комиссии
по направлению подготовки 19.03.04 Технология
продукции и организация общественного питания



(подпись)

О.В.Черкасов

СОДЕРЖАНИЕ

ВВЕДЕНИЕ	4
1. ОБЩИЕ ПОЛОЖЕНИЯ ПО ВЫПОЛНЕНИЮ И ЗАЩИТЕ ВЫПУСКНОЙ КВАЛИФИКАЦИОННОЙ РАБОТЫ (ВКР) БАКАЛАВРА	5
1.1 Подготовка к процедуре защиты ВКР	5
1.2 Процедура защиты ВКР	9
2. МЕТОДИКА ПОДГОТОВКИ ВЫПУСКНОЙ КВАЛИФИКАЦИОННОЙ РАБОТЫ БАКАЛАВРА.....	13
2.1. Выбор темы и основные этапы выполнения	13
2.2. Структура и содержание выпускной квалификационной работы бакалавра..	14
3. ТРЕБОВАНИЯ К ОФОРМЛЕНИЮ ВЫПУСКНОЙ КВАЛИФИКАЦИОННОЙ РАБОТЫ БАКАЛАВРА.....	20
3.1. Титульный лист	20
3.2. Задание на выпускную квалификационную работу бакалавра	20
3.3. Изложение текстового материала.....	20
3.4. Таблицы и иллюстрации.....	22
3.5. Сокращения, условные обозначения, формулы, единицы измерения и ссылки.....	23
3.6. Оформление списка используемых источников	24
3.7 Приложения	29
4. ПРИМЕРНАЯ ТЕМАТИКА ВКР	29
ПРИЛОЖЕНИЯ.....	31

ВВЕДЕНИЕ

Государственная итоговая аттестация обучающихся по направлению подготовки 19.03.04 Технология продукции и организация общественного питания, направленность (профиль) программы «Технология организации ресторанного дела» в ФГБОУ ВО РГАТУ установлена учебным планом основной образовательной программы в соответствии с требованиями ФГОС ВО по направлению подготовки Технология продукции и организация общественного питания и проводится в форме:

- государственного экзамена;
- выпускной квалификационной работы.

Методические указания по подготовке к процедуре защиты и процедура защиты выпускной квалификационной работы бакалавра по направлению подготовки 19.03.04 Технология продукции и организация общественного питания, направленность (профиль) программы «Технология организации ресторанного дела» регламентируют методику подготовки, требования к оформлению выпускной квалификационной работы бакалавра.

Методические указания по подготовке к процедуре защиты и процедура защиты выпускной квалификационной работы бакалавра по направлению подготовки 19.03.04 Технология продукции и организация общественного питания, направленность (профиль) программы «Технология организации ресторанного дела» подготовлены в соответствии со следующими документами:

- Федеральным законом от 29 декабря 2012 г. № 273-ФЗ «Об образовании в Российской Федерации»;
- Приказом Министерства образования и науки Российской Федерации «Об утверждении порядка организации и осуществления образовательной деятельности по образовательным программам высшего образования - программам бакалавриата, программам специалитета, программам магистратуры» от 05.04.2017г. №301;
- Приказом Министерства образования и науки Российской Федерации «Об утверждении Порядка проведения государственной итоговой аттестации по образовательным программам высшего образования - программам бакалавриата, программам специалитета и программам магистратуры» от 29.06.2015 N 636;
- Федеральным государственным образовательным стандартом высшего образования по направлению подготовки 19.03.04 Технология продукции и организация общественного питания;
- Законодательными актами Российской Федерации, нормативными актами Министерства образования и науки Российской Федерации, регламентирующими образовательную деятельность;
- Уставом ФГБОУ ВО РГАТУ;
- Локальными нормативными актами ФГБОУ ВО РГАТУ.

1. ОБЩИЕ ПОЛОЖЕНИЯ ПО ВЫПОЛНЕНИЮ И ЗАЩИТЕ ВЫПУСКНОЙ КВАЛИФИКАЦИОННОЙ РАБОТЫ БАКАЛАВРА

Подготовка к процедуре защиты ВКР

Выпускная квалификационная работа представляет собой выполненную обучающимся (несколькими обучающимися совместно) работу, демонстрирующую уровень подготовленности выпускника к самостоятельной профессиональной деятельности.

Выпускная квалификационная работа (ВКР) оформляется обучающимся как на бумажном носителе, так и в электронном виде.

Выпускная квалификационная работа по направлению подготовки Технология продукции и организация общественного питания выполняется в виде выпускной квалификационной работы бакалавра.

Основными качественными критериями оценки выпускной квалификационной работы являются:

- актуальность и новизна темы;
- достаточность использованной литературы по теме;
- обоснованность привлечения тех или иных методов решения поставленных задач;
- глубина и обоснованность анализа полученных результатов;
- четкость и грамотность изложения материала, качество оформления работы;
- умение вести полемику по теоретическим и практическим вопросам выпускной квалификационной работы;
- правильность ответов на вопросы членов ГЭК.

Примерные темы выпускных квалификационных работ, предлагаемых обучающимся (далее – перечень тем), формируются заведующими кафедрами и утверждаются деканом технологического факультета. Данный перечень доводится деканатом технологического факультета до сведения обучающихся не позднее, чем за 6 месяцев до даты начала государственной итоговой аттестации. Факт ознакомления обучающегося с примерными темами выпускных квалификационных работ удостоверяется подписью обучающегося.

После выбора темы каждому обучающемуся необходимо написать заявление на имя заведующего кафедрой (Приложение № 1).

По письменному заявлению обучающегося (нескольких обучающихся, выполняющих выпускную квалификационную работу совместно) может быть предоставлена возможность подготовки и защиты выпускной квалификационной работы по теме, предложенной обучающимся, в случае обоснованности целесообразности ее разработки для практического применения в соответствующей области профессиональной деятельности или на конкретном объекте профессиональной деятельности.

Темы для выполнения выпускной квалификационной работы обучающимися утверждаются приказом ректора не позднее начала преддипломной практики. Для подготовки выпускной квалификационной работы за обучающимся

(несколькими обучающимися, выполняющими выпускную квалификационную работу совместно) приказом ректора закрепляется научный руководитель выпускной квалификационной работы из числа работников университета и при необходимости консультант (консультанты). Изменение темы выпускной квалификационной работы осуществляется по заявлению студента, подписанного научным руководителем и заведующим кафедрой. Изменение темы выпускной квалификационной работы возможно не позднее, чем по истечении 1/3 срока, отведенного на ее подготовку. Изменение темы оформляется приказом ректора.

По письменному заявлению нескольких обучающихся допускается выполнение выпускной квалификационной работы совместно. В этом случае в задании на ВКР должен содержаться принцип равноценности вклада каждого обучающегося в содержание ВКР.

Примерные правила оформления выпускной квалификационной работы приведены в Приложении № 3.

Процесс выполнения выпускной квалификационной работы включает в себя ряд взаимосвязанных этапов:

- выбор темы и ее утверждение в установленном порядке;
- формирование структуры и календарного графика выполнения работы, согласование с научным руководителем;
- составление библиографии, ознакомление с законодательными актами, нормативными документами и другими источниками, относящимися к теме работы;
- сбор фактического материала в статистических органах, на предприятиях различных форм собственности и других организациях;
- обработка и анализ полученной информации с применением современных методов;
- формулирование основных теоретических положений, практических выводов и рекомендаций по результатам анализа;
- оформление ВКР в соответствии с установленными требованиями и представление ее руководителю;
- доработка первого варианта выпускной квалификационной работы с учетом замечаний научного руководителя;
- чистовое оформление выпускной квалификационной работы, списка использованных документальных источников и литературы, приложений;
- подготовка доклада для защиты выпускной квалификационной работы на заседании экзаменационной комиссии;
- подготовка демонстрационных чертежей или раздаточного материала, включающего в себя в сброшюрованном виде компьютерные распечатки схем, графиков, диаграмм, таблиц, рисунков и т.п.;
- получение допуска к защите выпускной квалификационной работы.

Научный руководитель выпускной квалификационной работы:

- выдает обучающемуся задание для выполнения выпускной квалификационной работы и курирует его работу по сбору и обобщению необходимых материалов на преддипломной практике;

- проводит систематические, предусмотренные расписанием консультации;
- проверяет выполнение работы в соответствии с графиком;
- координирует работу консультантов по отдельным разделам выпускной квалификационной работы;
- присутствует на защите обучающегося с правом совещательного голоса.

Научный руководитель ВКР несет полную ответственность за научную самостоятельность и достоверность результатов проведенного исследования. В ходе выполнения обучающимся ВКР научный руководитель консультирует его по всем вопросам подготовки ВКР, рассматривает и корректирует план работы ВКР, дает рекомендации по списку литературы, указывает обучающемуся на недостатки аргументации, композиции, стиля и т.д. и рекомендует, как их лучше устранить.

Обучающийся периодически информирует научного руководителя о ходе подготовки ВКР и консультируется по вызывающим затруднения вопросам.

По предложению научного руководителя ВКР в случае необходимости кафедре предоставляется право приглашать консультантов по отдельным узконаправленным разделам ВКР за счет лимита времени, отведенного на руководство ВКР. Консультантами по отдельным разделам ВКР могут назначаться профессора и преподаватели университета, а также высококвалифицированные специалисты и научные работники других учреждений и предприятий. Консультанты проверяют соответствующую часть выполненной обучающимся ВКР и ставят на ней свою подпись.

Консультанты уточняют с обучающимся объем и содержание работ по соответствующим разделам, оказывают им методическую помощь и консультации при выполнении намеченных работ, проверяют и оценивают качество выполненной работы и ставят свою подпись на титульном листе пояснительной записки и в графической части по своему разделу.

Кафедра устанавливает календарный график периодической проверки хода выполнения выпускной квалификационной работы. В указанные сроки обучающийся отчитывается перед руководителем выпускной квалификационной работы.

После завершения подготовки обучающимся выпускной квалификационной работы научный руководитель выпускной квалификационной работы представляет на кафедру, где выполняется выпускная квалификационная работа, письменный отзыв о работе обучающегося в период подготовки выпускной квалификационной работы (далее - отзыв). В случае выполнения выпускной квалификационной работы несколькими обучающимися научный руководитель выпускной квалификационной работы представляет на кафедру, где выполняется выпускная квалификационная работа, отзыв об их совместной работе в период подготовки выпускной квалификационной работы.

Подготовленная к защите выпускная квалификационная работа представляется выпускником научному руководителю, не позднее, чем за неделю до ее защиты.

Научный руководитель готовит отзыв (Приложение № 6) на выпускную квалификационную работу, в котором должно быть отражено:

- характеристика научного содержания работы;
- степень самостоятельности обучающегося в проведении исследований и обсуждении полученных результатов;
- понимание обучающимся этих результатов;
- способность обучающегося критически анализировать научную литературу;
- результаты проверки выпускной квалификационной работы на объем заимствования, в том числе содержательного, детализированные по разделам работы, комментарии научного руководителя по обнаруженному заимствованию.

Результаты проверки выпускной квалификационной работы на объем заимствования, в том числе содержательного выявления неправомерных заимствований в обязательном порядке прилагаются к отзыву с последующим представлением в ГЭК. Результаты проверки должны быть подписаны научным руководителем.

В заключение научный руководитель должен отметить достоинства и недостатки выполненной работы. Отзыв должен заканчиваться выводом о возможности (невозможности) допуска выпускной квалификационной работы к защите (с обязательным учетом результатов проверки на объем заимствования, в том числе содержательного).

Научный руководитель должен оценить работу обучающегося во время выполнения данной выпускной квалификационной работы, приобретенные знания и сформированные компетенции.

Выпускная квалификационная работа с отзывом научного руководителя (при наличии консультанта – с его подписью на титульном листе) передается заведующему кафедрой, который на основании этих материалов решает вопрос о готовности выпускной квалификационной работы и допуске обучающегося к защите ВКР. В случае положительного решения вопроса ставит свою подпись и дату на титульном листе работы.

В случае отрицательного решения заведующим кафедрой вопроса о готовности выпускной квалификационной работы и допуске обучающегося к ее защите этот вопрос обсуждается на заседании кафедры. На основании мотивированного заключения кафедры декан факультета делает представление на имя ректора университета о невозможности допустить обучающегося к защите выпускной квалификационной работы.

При наличии допуска к защите и отзыва научного руководителя выпускная квалификационная работа представляется к защите в государственной экзаменационной комиссии. Обучающийся имеет право на публичную защиту выпускной квалификационной работы при отрицательном отзыве научного руководителя.

Выпускник, получив положительный отзыв о ВКР от научного руководителя ВКР, и разрешение о допуске к защите, должен подготовить доклад (до 10 минут), в котором четко и кратко излагаются основные результаты

исследования, проведенные при выполнении ВКР. При этом целесообразно пользоваться техническими средствами и (или) использовать раздаточный материал для председателя и членов ГЭК.

Доклад включает в себя: актуальность выбранной темы, предмет изучения, методы, использованные при изучении проблемы, новые результаты, достигнутые в ходе исследования и вытекающие из исследования, основные выводы.

Доклад не должен быть перегружен цифровыми данными, которые приводятся только в том случае, если они необходимы для доказательства или иллюстрации того или иного вывода.

Кафедра университета обеспечивает ознакомление обучающегося с отзывом не позднее чем за 5 календарных дней до дня защиты выпускной квалификационной работы. Факт ознакомления обучающегося удостоверяется подписью.

Выпускная квалификационная работа, отзыв передаются в государственную экзаменационную комиссию не позднее чем за 2 календарных дня до дня защиты выпускной квалификационной работы.

Тексты выпускных квалификационных работ, за исключением текстов выпускных квалификационных работ, содержащих сведения, составляющие государственную тайну, размещаются в электронно-библиотечной системе университета и проверяются на объем заимствования. Порядок размещения текстов выпускных квалификационных работ в электронно-библиотечной системе университета, проверки на объем заимствования, в том числе содержательного, выявления неправомерных заимствований устанавливается университетом в соответствии с Положением о порядке размещения текстов выпускных квалификационных работ и научных докладов, обучающихся в электронно-библиотечной системе федерального государственного бюджетного образовательного учреждения высшего образования «Рязанский государственный агротехнологический университет имени П.А. Костычева» и проверке их на объем заимствования.

Доступ третьих лиц к электронным версиям ВКР осуществляется по заявлению на имя первого проректора.

Доступ лиц к текстам выпускных квалификационных работ должен быть обеспечен в соответствии с законодательством Российской Федерации, с учетом изъятия по решению правообладателя производственных, технических, экономических, организационных и других сведений, в том числе о результатах интеллектуальной деятельности в научно-технической сфере, о способах осуществления профессиональной деятельности, которые имеют действительную или потенциальную коммерческую ценность в силу неизвестности их третьим лицам.

Процедура защиты выпускной квалификационной работы

Итогом выполнения выпускной квалификационной работы является сама работа и ее публичная защита, которая проводится с целью оценки государственной

экзаменационной комиссией степени усвоения выпускником, завершающим обучение, практических навыков, знаний и умений, определяющих его способность к профессиональной деятельности.

Защита выпускной квалификационной работы проводится по месту нахождения университета. В случае выполнения выпускных квалификационных работ по заявкам работодателей могут быть организованы выездные заседания государственной экзаменационной комиссии, если защита выпускной квалификационной работы требует специфического материально - технического оснащения.

Процедура защиты ВКР включает в себя в качестве обязательных элементов:

- выступление выпускника с кратким изложением основных результатов ВКР;
- ответы выпускника на вопросы членов комиссии и лиц, присутствующих на заседании ГЭК.

Процедура защиты ВКР может включать в себя следующие дополнительные элементы:

- заслушивание отзыва научного руководителя. Если научный руководитель не присутствует на защите, зачитывается его отзыв одним из членов ГЭК.
- ответы выпускника на замечания членов ГЭК и лиц, выступивших в ходе обсуждения ВКР.

В деканате факультета составляется график защиты обучающимися выпускных квалификационных работ, который размещается на информационном стенде факультета.

Изменение утвержденного порядка очередности защиты обучающихся возможно только по решению председателя ГЭК.

Обучающийся, не явившийся на защиту выпускной квалификационной работы без уважительной причины в соответствии с утвержденной очередностью, считается не прошедшим защиту выпускной квалификационной работы.

В государственную экзаменационную комиссию до начала заседания должны быть представлены:

- выпускная квалификационная работа;
- отзыв научного руководителя;
- копия приказа о допуске обучающихся к защите выпускной квалификационной работы;
- отчет о результатах проверки выпускной квалификационной работы на объем заимствования, в том числе содержательного выявления неправомерных заимствований;
- материалы, характеризующие научную и практическую ценность работы (при наличии).

Заседание ГЭК начинается с объявления списка обучающихся, защищающих выпускные квалификационные работы на данном заседании. Председатель комиссии оглашает регламент работы, затем в порядке очередности

приглашает на защиту обучающихся, каждый раз объявляя фамилию, имя и отчество выпускника, тему выпускной квалификационной работы, фамилию и должность научного руководителя.

Защита выпускных квалификационных работ должна носить характер научной дискуссии и проходить в обстановке высокой требовательности и принципиальности.

Для доклада обучающемуся предоставляется не более 10 минут. Из доклада обучающегося должно быть ясно, в чем состоит личное участие обучающегося в получении защищаемых результатов. Доклад должен сопровождаться демонстрацией иллюстративных материалов и (или) компьютерной презентацией. Все необходимые иллюстрации к защите должны быть выполнены четко и в размерах, удобных для демонстрации в аудитории. Графики, таблицы, схемы должны быть аккуратными и иметь заголовки. Обучающимся и лицам, привлекаемым к государственной итоговой аттестации, во время защиты ВКР запрещается иметь при себе и использовать средства связи. Не допускается использование обучающимися при защите ВКР справочной литературы, печатных материалов, вычислительных и иных технических средств.

Обучающемуся рекомендуется сделать распечатку ключевых слайдов презентации для каждого члена ГЭК.

Для демонстрации компьютерной презентации и иллюстративных материалов аудитория, в которой проводится защита выпускной квалификационной работы, оснащается соответствующими техническими средствами (ноутбук, проектор, экран).

После доклада обучающегося ему задаются вопросы по теме работы, причем вопросы могут задавать не только члены ГЭК, но и все присутствующие.

В процессе защиты выпускной квалификационной работы члены государственной экзаменационной комиссии должны быть ознакомлены с отзывом научного руководителя выпускной квалификационной работы.

После ответа обучающегося на вопросы слово предоставляется научному руководителю выпускной квалификационной работы (если он присутствует). Если научный руководитель не присутствует на защите, зачитывается его отзыв одним из членов ГЭК.

Затем председатель выясняет у членов ГЭК, удовлетворены ли они ответом обучающегося, и просит присутствующих выступить по существу выпускной квалификационной работы.

Общее время защиты одной выпускной квалификационной работы не более 20 минут.

Решение государственной экзаменационной комиссии об оценке, присвоении квалификации и выдаче выпускнику документа об образовании и о квалификации принимается на закрытом заседании простым большинством голосов членов ГЭК, участвующих в заседании, при обязательном присутствии председателя комиссии. При равном числе голосов председатель комиссии обладает правом решающего голоса. Решение принимается по завершении защиты всех работ, намеченных на данное заседание. При определении оценки принимается во

внимание уровень теоретической и практической подготовки обучающегося, качество выполнения и оформления работы и ход ее защиты, выявленном уровне подготовленности обучающегося к решению профессиональных задач.

Каждый член ГЭК дает свою оценку работы (отлично, хорошо, удовлетворительно, неудовлетворительно) и, после обсуждения, выносится окончательное решение об оценке работы. В случае необходимости может быть применена процедура открытого голосования членов ГЭК. Результаты защиты выпускной квалификационной работы определяются оценками «отлично», «хорошо», «удовлетворительно», «неудовлетворительно».

Обобщенная оценка защиты выпускной квалификационной работы определяется с учетом отзыва научного руководителя, качества презентации результатов работы (демонстрационных материалов), оценки ответов на вопросы членов ГЭК.

Критерии оценок размещены в фонде оценочных средств для государственной итоговой аттестации.

На этом же заседании ГЭК принимает решение о рекомендации результатов лучших выпускных квалификационных работ к публикации в научной печати, внедрению на производстве, о выдвижении работы на конкурс, о рекомендации лучших обучающихся в магистратуру, в аспирантуру, о выдаче диплома с отличием.

По завершении работы секретарь ГЭК проставляет оценки в протоколах и зачетных книжках, а также делает запись в зачетных книжках о форме, теме, руководителе и дате защиты выпускной квалификационной работы, присвоении выпускнику соответствующей квалификации и выдаче диплома (с отличием или без отличия). Все члены ГЭК ставят свои подписи в зачетных книжках.

Запись о выпускной квалификационной работе, защищенной на «неудовлетворительно» в зачетную книжку не вносится.

Результаты защиты выпускных квалификационных работ объявляются в тот же день после оформления протоколов заседаний ГЭК.

По окончании оформления всей необходимой документации в аудиторию приглашаются обучающиеся, защитившие выпускные квалификационные работы, и все присутствующие на заседании. Председатель ГЭК объявляет оценки и решение комиссии о присвоении квалификации выпускникам и о выдаче дипломов.

Протокол во время заседания ведет секретарь ГЭК. Протокол заседания государственной экзаменационной комиссии подписывается председателем государственной экзаменационной комиссии и секретарем государственной экзаменационной комиссии и хранится в архиве университета.

Особенности подготовки к процедуре защиты и защита ВКР для обучающихся из числа инвалидов и лиц с ограниченными возможностями здоровья регламентируются соответствующим Положением университета.

Порядок подачи и рассмотрения апелляционных заявлений осуществляется в соответствии с положением университета.

2. МЕТОДИКА ПОДГОТОВКИ ВЫПУСКНОЙ КВАЛИФИКАЦИОННОЙ РАБОТЫ БАКАЛАВРА

Выбор темы и основные этапы выполнения

Выпускная квалификационная работа бакалавра выполняется на актуальную тему, соответствующую современному состоянию и перспективам развития науки и технологии.

Выбор темы является первым этапом работы и осуществляется в соответствии с установленной на кафедре тематикой. При этом обучающемуся предоставляется право самостоятельного выбора темы с учетом ее актуальности и практической значимости, планируемого места работы, научных интересов и т.д. Однако в этих случаях тема выпускной квалификационной работы бакалавра должна соответствовать программе подготовки выпускника и быть в рамках основных направлений исследований, проводимых кафедрой.

Закрепление темы выпускной квалификационной работы бакалавра производится на основании его письменного заявления и по представлению кафедры оформляется приказом по университету. Изменение темы выпускной квалификационной работы бакалавра во время ее выполнения должно иметь веские основания и осуществляется только решением кафедры по ходатайству руководителя.

После утверждения темы руководитель оформляет задание на подготовку выпускной квалификационной работы бакалавра по установленной форме (Приложение 4). Задание, которое вместе с выполненной работой представляется в ГЭК, утверждает заведующий кафедрой.

Весь процесс выбора темы, выяснения возможности ее выполнения, оформления заявления, утверждения и выдачи обучающемуся задания должен быть закончен до начала преддипломной практики.

Календарный план выполнения выпускной квалификационной работы бакалавра определяется кафедрой, его выполнение контролируется руководителем. Примерный график с указанием выполнения основных этапов работы приведен в табл. 1.

Таблица 1 - График выполнения выпускной квалификационной работы бакалавра

Этапы	Сроки	
	Планируемый	Фактический
1	2	3
Выдача задания на ВКР	За неделю до начала преддипломной практики	
Составление примерного плана ВКР		
Подбор и первоначальное ознакомление с источниками по избранной теме		
Составление окончательного плана ВКР		
Сбор и обработка фактического материала по месту прохождения практики		

1	2	3
Написание текста ВКР		
Доработка и печатание текста ВКР		
Оформление ВКР и предзащита ее на кафедре		
Подготовка доклада и презентации		
Защита ВКР на заседании ГЭК	По расписанию работы ГЭК	

Структура и содержание выпускной квалификационной работы бакалавра

Выпускная квалификационная работа бакалавра должна иметь органичную структуру, которая обеспечивала бы последовательное и логичное раскрытие темы и состояла бы из нескольких частей: введения; основной части, состоящей из глав (разделенных на части); выводов и предложений; списка использованных источников; при необходимости – приложений (графики, таблицы, схемы, отчетность и др.). Каждый элемент работы имеет свою специфику и отличается друг от друга. Кроме этого, выпускная квалификационная работа бакалавра включает титульный лист, задание на ВКР, график выполнения ВКР.

Общий объем выпускной квалификационной работы бакалавра составляет 54-81 страниц текста, набранных на компьютере через полтора межстрочных интервала шрифтом Times New Roman 14 pt.

Содержание структурных элементов выпускной квалификационной работы бакалавра представлено ниже.

Содержание (1-2 с). Включает наименование всех разделов (глав), подразделов (частей), пунктов и отражает основные структурные части выпускной квалификационной работы бакалавра с указанием страниц. Содержание необходимо располагать на отдельной странице.

Введение (1-2 с). Эту структурную часть работы логичнее выполнять после того, как подготовлены основные разделы (главы) выпускной квалификационной работы бакалавра. Это необходимо делать, чтобы избежать несоответствия между поставленными целями, задачами и содержанием основной части.

Введение имеет свою внутреннюю логику. В этой части автор обосновывает актуальность, важность темы, избранной им для исследования. Ссылаясь на остроту, значимость и практическую ценность избранной проблематики, он должен доказательно и аргументировано объяснить (кратко, емко, логично), почему эта тема занимает важное место в науке. Помимо этого, следует указать, какие проблемы и закономерности она отражает. В этой части автор при доказательстве актуальности может вполне обоснованно сослаться на труды известных и авторитетных ученых применительно к этой теме.

Разделы выпускной квалификационной работы бакалавра. В них раскрывается основное содержание ВКР. Выпускная квалификационная работа бакалавра включает в себя 7 глав. Названия глав должно логично раскрывать содержание общей темы, а названия частей глав должны раскрывать содержание данной главы. Таким образом, структура ВКР формируется по следующей схеме.

Теоретическая часть (15-20 с.). Должна состоять из 3-4 пунктов и содержать обзор источников информации.

Изложение теоретического материала, содержащегося в научной литературе, периодических публикациях журналов, газет, сборниках и других источниках, представляет для автора выпускной квалификационной работы бакалавра определенную трудность. Довольно часто он ограничивается лишь простым приведением тех или иных теоретических подходов известных ученых и специалистов. Более грамотным является оценочный метод.

Другими словами, необходимо не просто изложить какой-либо аспект теории темы работы, а дать свою собственную оценку. Обоснование следует вести с помощью цифр или количественных выкладок, указанием мнения одного или нескольких теоретиков данной проблематики.

Обязательным пунктом в теоретической части должен быть посвящен изучению истории возникновения исследуемого продукта, технологии его производства.

Раскрытие теоретических положений темы выпускной квалификационной работы бакалавра должно быть логичным и последовательным. Поэтому не следует описывать всю проблему в целом, гораздо рациональнее излагать теоретическую часть путем последовательного перехода от одного аспекта к другому. Но, раскрывая их содержание, необходимо все время подводить итог или показать авторское видение рассматриваемого вопроса. Подобное вызвано тем, что в процессе дипломного исследования постоянно идет накопление материала, который сразу трудно связать в одну цельную схему. И для того чтобы была возможность логично структурировать содержание раздела, необходимо подводить краткий итог каждому рассматриваемому аспекту проблемы.

Экспериментальная часть (18-25 с.).

Цель и задачи исследования. На основании актуальности темы формируются цели и задачи. Обучающемуся следует избегать постановки всеобъемлющих целей, они должны быть точными, краткими и конкретными. Следует также помнить, что при защите выпускной квалификационной работы бакалавра на заседании ГЭК внимание комиссии всегда обращается на соответствие содержания работы той цели, которую сформулировал автор.

Конкретизируя поставленную цель, студент определяет несколько задач. Обычно это теоретические и практические вопросы, исследование которых и означает видение им данной проблематики.

Объекты и методы исследования. Должно быть указано, что именно является объектом, и какие методы исследования применялись. Нужно обосновать, почему именно взяты для изучения этот объект и применены именно эти методы исследования.

Результаты исследований. В процессе написания выпускной квалификационной работы бакалавра обучающийся изучает качество сырья, используемого для производства продукта, сравнивает лабораторные показатели с нормативными документами. Разрабатывает новую или совершенствует имеющуюся рецептуру приготовления блюда и технологию его приготовления.

Проводит оценку качества готового продукта в результате проведенного эксперимента путем сравнительного анализа с действующими нормативными требованиями. Анализ показателей качества нужно проводить на основе изучения научной литературы, статей в периодической печати и др. Представленный автором круг источников позволяет сделать заключение об объеме проработанного теоретического и практического материала.

В данной части выпускной квалификационной работы бакалавра должны содержаться выводы, характеризующие выявленные особенности и недостатки применительно к исследуемой проблеме. Эти выводы являются основанием для разработки рекомендаций и предложений, соответствующих современному уровню развития науки. В этой части должны приводиться соответствующие графики, схемы, таблицы и другие иллюстративные материалы.

Анализ планировочных решений и инженерно-технического обеспечения предприятия.

Раздел выполняется в рамках экспериментальной части и служит для оценки возможности внедрения в производство предлагаемых решений в ВКР. Объем данного раздела составляет 3-5 листов, в зависимости от типа и мощности предприятия, в условиях которого выполняется выпускная работа.

Вначале проводится оценка качества планировочных решений существующего предприятия и соответствие его нормативным документам и требованиям. В рамках данного пункта необходимо провести анализ состава, размещения и функциональной взаимосвязи помещений предприятия.

При анализе состава помещений целесообразно представить следующую таблицу.

Таблица – Анализ структуры предприятия

Наименование помещения	Площадь фактическая, м ²	Площадь по СНиП, м ²	Отклонения (+/-)

Проводя анализ проектных решений с точки зрения функциональной взаимосвязи необходимо рассмотреть вопросы связанные с решением следующих задач:

- 1) последовательность всех операций производственного процесса от поступления сырья до отпуска готовой продукции.
- 2) минимальную протяженность технологических, транспортных людских потоков.
- 3) соблюдение правил производственной санитарии, охраны труда противопожарной безопасности.
- 4) исключение встречных потоков:
 - а) сырья, полуфабрикатов и готовой продукции;
 - б) обслуживающего персонала и посетителей;
 - в) чистой и использованной посуды. При рассмотрении предприятий, работающих по методу самообслуживания, моечную столовой посуды следует проектировать в направлении выхода из зала;

г) пищевых отходов с любым видом сырья и готовой продукции при минимальной протяженности путей удаления.

В рамках анализа инженерно-технического обеспечения предприятия и возможности внедрения в производство предлагаемого блюда выпускник рассматривает один из цехов, в условиях которого будет осуществляться производство. Для этого описывается организация производства работы данного цеха и в таблице даётся спецификация имеющегося оборудования.

Таблица – Спецификация технологического оборудования цеха

Наименование оборудования	Марка	Количество	Габаритные размеры			Площадь единицы оборудования, м ²	Полезная площадь под оборудованием, м ²
			длина, мм	ширина, мм	высота, мм		
1	2	3	4	5	6	7	8
Плита электрическая	ПЭ-0,51-01	1	1000	800	850	0,80	0,80
Фритюрница	ЕСО 4	2	200	385	300	0,08	0,16

Проводится анализ оборудования на предмет соответствия технического и количественного его состава современным технологиям производства и производственной мощности предприятия.

Даётся анализ возможности производства предлагаемого блюда на имеющемся оборудовании. Если необходимого оборудования нет, то необходимо осуществить выбор и внести предложения по покупке недостающего оборудования.

Для окончательной оценки правильности и рациональности компоновочных решений рассматриваемого цеха в данном разделе представляется план цеха с расстановкой имеющегося технологического оборудования и маршрутом движения повара при производстве предлагаемого блюда. Требования, предъявляемые к расстановке технологического оборудования, величине технологических проходов и т.д. указываются в ВКР.

Технологическая часть (5-8 с.). Должна состоять из 2 пунктов. В технологической части выпускной квалификационной работы бакалавра дается расчет технико-технологической карты блюда и расчет пищевой и энергетической ценности готового продукта.

Выпускная квалификационная работа бакалавра считается цельной и завершённой, если все разделы тесно взаимосвязаны и логически завершены. В связи с этим структурные части исследования, содержащие практический анализ рассматриваемой проблемы, обязательно должны основываться на теоретическом практическом материале, подтверждать основополагающие положения, или наоборот, доказывать (если этому есть обоснование) ошибочность и неприемлемость того или иного научного положения, нормы, статьи и т.п.

В конце каждой главы необходимо обязательно подводить обобщенные выводы. Например, в чем состоит содержание рассматриваемой проблемы, какие

аспекты проработаны, какие еще требуют научного, правового или практического осмысления и анализа. Обычно итоговое изложение дается в виде нескольких выводов или пунктов (во-первых, во-вторых, в-третьих, и т.д.). Умение свести проблематику вопроса к обобщенным положениям и выводам – показатель способности автора выпускной квалификационной работы бакалавра пользоваться теоретическим, правовым и практическим материалом.

Экономическая часть (6 – 10 с.).

Расчет экономической эффективности. На основании экспериментальных исследований автор проводит расчет экономической эффективности производства продукта определенного вида, а затем разрабатывает рекомендации, мероприятия, проекты по решению поставленной проблемы и их обоснование – разрабатывается на основе результатов анализа, изложенных во втором разделе выпускной квалификационной работы бакалавра.

Маркетинговая деятельность предприятия. Раздел выполняется в рамках экономической части ВКР. Объем данного раздела составляет 3-5 листов.

Характеристика системы снабжения ПОП. Охарактеризовать систему снабжения предприятия пищевым сырьем и полуфабрикатами, перечислить поставщиков различных групп товаров.

Указать основные потребности предприятия в сырье и полуфабрикатах, дать характеристику сопроводительной документации к товару.

Рассмотреть состояние складского хозяйства, правила приемки, условия хранения сырья и полуфабрикатов.

Сырье, полуфабрикаты	Поставщик	Условия хранения	
		температура, °С	сроки хранения, ч
1	2	3	4

Дать рекомендации по модернизации системы снабжения, работе с поставщиками, хранению сырья и полуфабрикатов.

Разработка маркетинговых мероприятий. Данный пункт должен отражать мероприятия, направленные на стимулирование сбыта продукции и услуг (реклама, скидки, программы лояльности, пропаганда, личные продажи, выставки-дегустации, ярмарки, выставки-продажи и др.).

Предлагается разработать рекламную кампанию для ПОП или отдельного блюда (изделия).

Варианты примерных направлений рекламной деятельности:

- изучение потребительского спроса на проектируемую продукцию (путем опроса или анкетирования);
- изучение целевой аудитории посетителей ПОП (или потребителей разрабатываемого блюда);
- разработка рекламного продукта (буклетов, баннеров и т.п.), расчет затрат и окупаемости изготовления;
- проведение акций-дегустаций (расчет затрат на проведение и окупаемости мероприятия).

Выводы и предложения (2-3 с.). В них содержатся результаты исследования по избранной теме, обосновываются выводы и предложения. Здесь должны быть отражены следующие аспекты:

- на основе выполненного исследования подтверждена актуальность избранной темы, ее роль и значение;
- приведены аргументированные, подтвержденные наиболее характерными примерами и обоснованиями выводы по всем рассмотренным в выпускной квалификационной работе бакалавра проблемам и вопросам;
- сформулированы тенденции и направления в проблематике темы, особенности их проявления и действия;
- указаны малоисследованные или требующие решения вопросы и проблемы теоретического и практического характера;
- высказаны и сформулированы умозаключения автора исследования по развитию теории рассмотренных вопросов;
- предложены конкретные практические рекомендации по оптимизации деятельности объекта исследования.

Список использованных источников (2-3 с.). Это составная часть выпускной квалификационной работы бакалавра показывает степень изученности проблемы. В списке должно быть не менее 20 источников – законодательных актов, нормативных и инструктивных документов, научных монографий, учебников и учебных пособий, статей из периодической печати, материалов, размещенных в сети интернет, в том числе более половины должны составлять издания последних пяти лет.

Приложения (1-5 с.). Этот раздел выпускной квалификационной работы бакалавра включает:

- графический материал;
- официальную статистическую и финансовую отчетность, репрезентативные выборки из них;
- таблицы, из-за значительного объема не вошедшие в основной текст работы;
- программную реализацию практической части на компьютере;
- результаты лабораторных исследований;
- сертификаты соответствия качества продукции;
- другие материалы, размещение которых в текстовой части работы нецелесообразно.

Необходимость внесения тех или иных материалов в приложения согласовывается с руководителем выпускной квалификационной работы бакалавра.

При оформлении выпускной квалификационной работы бакалавра ее материалы располагают в следующей последовательности:

Титульный лист

Задание

Содержание

Введение

- 1. Теоретическая часть**
 - 2. Экспериментальная часть**
 - Цель и задачи исследований**
 - Объекты и методы исследований**
 - Результаты исследований**
 - Анализ планировочных решений и инженерно-технического обеспечения предприятия**
 - 3. Технологическая часть**
 - Разработка технико-технологической карты**
 - Расчет пищевой и энергетической ценности**
 - 4. Экономическая часть**
 - Расчет экономической эффективности**
 - Маркетинговая деятельность предприятия**
- Выводы и предложения**
- Список использованных источников**
- Приложения.**

3. ТРЕБОВАНИЯ К ОФОРМЛЕНИЮ ВЫПУСКНОЙ КВАЛИФИКАЦИОННОЙ РАБОТЫ БАКАЛАВРА

Титульный лист

Титульный лист выпускной квалификационной работы бакалавра должен содержать важнейшие выходные сведения о ней: надзаголовочные данные; тема; сведения о студенте, выполнившем работу; научном руководителе; месте и времени подготовки работы. Эти сведения позволяют установить автора ВКР, других лиц, имеющих отношение к ее созданию и оценке. На основании данных сведений в сочетании с другими реализуется авторское право и при необходимости его защита в случае нарушения.

Титульный лист размещается и нумеруется первым, но номер на нем не проставляется. Выполняется на компьютере шрифтом, соответствующим стандарту. Перенос слов на титульном листе не допускается (Приложение №5).

Задание на выпускную квалификационную работу бакалавра

Задание на выпускную квалификационную работу бакалавра выдается руководителем работы и утверждается заведующим кафедрой. В задании должны быть указаны: название министерства и учебного заведения, кафедра; тема работы; кому выдано и когда; дата сдачи выполненной работы; исходные данные; содержание основных разделов; перечень графического материала; распределение объема работы по разделам и сроки их сдачи; подписи руководителя, консультанта (если таковой был) и обучающегося.

Задание на выпускную квалификационную работу бакалавра располагается после титульного листа должно быть набрано на компьютере.

Изложение текстового материала

Выпускную квалификационную работу бакалавра выполняют на стандартных листах формата А4 и оформляют, как правило, в твердую обложку. Допускается представлять иллюстрации, таблицы и распечатки с компьютеров на листах формата А3.

Работа может быть представлена в машинописном виде или с применением печатающих и графических устройств компьютера на одной стороне листа белой бумаги через 1,5 интервала с использованием 14 размера шрифта.

Текст выпускной квалификационной работы бакалавра следует печатать, соблюдая следующие размеры полей: правое – 10 мм, левое, верхнее, нижнее – 20 мм.

Вписывать формулы, условные знаки и отдельные слова, выполнять рисунки, исправлять после аккуратной подчистки мелкие опечатки, описки и графические неточности, обнаруженные в процессе оформления выпускной квалификационной работы бакалавра допускается от руки чернилами (пастой) или тушью (не более 2-х на страницу). При крупных ошибках материал соответственно перепечатывают.

В тексте работы необходимо соблюдать общепринятые экономические, технические, международные терминологии и выдерживать абзацы. Абзац состоит из одного или нескольких предложений и выделяется отступом вправо в первой строке на 1,25 см.

Основная часть работы состоит из разделов, подразделов и пунктов. Разделы нумеруются арабскими цифрами без точки в пределах всей научной работы. Нумерация подразделов осуществляется в пределах каждого раздела и состоит из номера раздела и номера подраздела, разделяемых точкой. Например: 1.3. - это третий параграф первой главы, 2.4. - четвертый параграф второй главы и т.д. Номер раздела или параграфа указывают перед их заголовком. Нумерация пунктов осуществляется в пределах подраздела. Заголовки разделов, подразделов и пунктов следует записывать с абзаца с прописной буквы.

Заголовки «Введение», «Содержание», «Теоретическая часть», «Экспериментальная часть», «Технологическая часть», «Экономическая часть», «Выводы и предложения», «Список использованных источников» и «Приложения» записываются в центре строки с прописной буквы.

Все страницы текста работы должны иметь сквозную нумерацию, начиная с титульного листа и заканчивая последней страницей последнего приложения, но сам номер страницы проставляется, начиная с содержания.

Номер страницы проставляется арабскими цифрами в центре нижней части листа без точки.

Расстояния между заголовками и последующим текстом оставляют равным 2 интервалам, а между последней строкой текста и расположенным ниже заголовком - 3 интервала. Названия разделов и параграфов должны соответствовать их содержанию и быть краткими.

Таблицы и иллюстрации

Таблицы. Основную часть, цифрового материала работы оформляют в таблицах, которые представляют собой систематизировано расположенные числа, характеризующие те или иные явления и процессы. Они должны в сжатом виде содержать необходимые сведения и легко читаться. Поэтому не рекомендуется перегружать их множеством показателей.

Таблицы сопровождают текстом, который полностью или частично должен предшествовать им, содержать их анализ с соответствующими выводами и не повторять приведенные в них цифровые данные. Нумерация таблиц сквозная, в пределах всей работы (до приложений к ней).

Таблицы размещают после первой ссылки на них в тексте или на следующей странице. При первой ссылке принято указывать в скобках сокращенное слово «таблица» и полный номер ее, а при повторной, кроме того, сокращенное слово «смотри», например: табл. 3, «см. табл. 3». Располагают таблицы так, чтобы можно было читать их без поворота работы или, что менее желательно, с поворотом ее по часовой стрелке, но не иначе. При переносе таблицы на следующую страницу головку ее повторяют и над ней помещаются слова «продолжение табл.» (пишут с прописной буквы) с указанием номера, например: продолжение табл. 1. Если таблица громоздкая, то пронумеровывают графы ниже их заголовков (подзаголовков) и повторяют эту нумерацию на следующей странице вместо головки.

Не следует включать в таблицу графы «№ п/п и «Единицы измерения», так как из-за них искусственно увеличивается ее объем и нарушается компактность цифрового материала. При необходимости порядковые номера ставят в начале строк боковицы таблицы. Сокращенные обозначения единиц измерения указывают в конце этих строк или заголовков (подзаголовков) граф, отделяя от них запятой, при условии, что все данные соответствующей строки или графы имеют одну размерность. В том случае, когда все показатели одной размерности, единицу измерения в скобках помещают над ней в конце ее заголовка.

Если же большинство граф и строк имеют одинаковую размерность, а отдельные из них - другую, то единицу измерения указывают как над таблицей, так и в соответствующих графах или строках.

Дробные числа в таблицах приводят в виде десятичных дробей. При этом числовые значения в пределах одной графы должны иметь одинаковое количество десятичных знаков (также в том случае, когда после целого числа следуют доли, например, 100,0). Показатели могут даваться через тире (30-40; 150-170 и т.д.), со словами «свыше» (св.20) и «до» (до 20). Если цифровые или другие данные в таблице не указывают, то ставят прочерк.

Пример оформления таблицы:

Таблица 2 – Численность занятых в регионе по отраслям

Показатели	20__г	20__г	20__г	20__г	20__г	20__г в % к 20__г
1	2	3	4	5	6	7

Иллюстрации. Наряду с таблицами важное место в выпускной квалификационной работе бакалавра занимают иллюстрации (схемы, рисунки, чертежи, графики и т.п.), которые именуются рисунками. Их количество должно быть достаточным для пояснения излагаемого текста, но необходимо иметь в виду, что они не всегда обеспечивают лучшую наглядность, чем таблицы.

Рисунки нумеруют арабскими цифрами. Нумерация сквозная в пределах всей работы (до приложений к ней). Название указывают после номера, но в отличие от таблицы, не сверху, а под рисунком. Размещают рисунки по тексту после ссылки на них или на следующей странице.

Первую ссылку обозначают следующим образом: (рис.3), вторую - (см. рис.3). Расположение рисунков должно позволять рассматривать их без поворота работы, а если это невозможно сделать, то с поворотом по часовой стрелке.

Сокращения, условные обозначения, формулы, единицы измерения и ссылки

Сокращения и условные обозначения. Сокращение слов в тексте выпускной квалификационной работы бакалавра, заголовках глав, параграфов, таблиц и приложений, в подписях под рисунками, как правило, не допускается, за исключением общепринятых: тыс., млн., млрд. Условные буквенные и графические обозначения величин должны соответствовать установленным стандартам. Могут применяться узкоспециализированные сокращения, символы и термины. В таких случаях необходимо один раз детально расшифровать их в скобках после первого упоминания, например, МО (муниципальное образование). В последующем тексте эту расшифровку повторять не следует.

Формулы. Каждое значение символов и числовых коэффициентов располагают с новой строки непосредственно под формулой в той последовательности, в которой они даны в ней. Первую строку начинают со слова «где». Двоеточие после него не ставят. Формулы, на которые имеются ссылки в тексте, нумеруют в пределах каждой главы двумя арабскими цифрами, разделенные точкой. Первая из них означает номер главы, вторая - формулы. Этот номер заключают в скобки и размещают на правом поле листа на уровне нижней строки формулы, к которой он относится. В таком виде его указывают и при ссылке в тексте.

Единицы измерения необходимо указывать в соответствии со стандартом и другими общепринятыми правилами. Например. Принято называть вес массой, обозначать сокращенно единицы измерения массы: грамм - г, килограмм - кг, центнер - ц, тонна - т, времени: секунда - с, минута - мин, час - ч; длины: миллиметр - мм, сантиметр - см, метр - м, километр - км; площади: квадратный метр – м², гектар - га; объема: кубический метр - м³; скорости: метр в секунду - м/с, километр в час - км/ч; затрат труда: человеко-час - чел.- ч, человеко-день - чел.-день и т.п. После таких сокращений точку не ставят. Денежные единицы измерения обозначают с точкой: руб.

Ссылки. При ссылке в тексте выпускной квалификационной работы бакалавра на приведенные в конце ее литературные источники указывают их

порядковый номер, заключенный в скобки, например: [3], [7] и т.д. Допускается также излагать используемый материал в собственной редакции, но с соблюдением его смыслового содержания, при этом кавычки не ставят. Точки в конце предложения ставятся после скобок.

Оформление списка использованных источников

Чтобы оформить список использованных источников, необходимо:

1. Описать собранную литературу и другие источники по вопросу.
2. Произвести отбор произведений, подлежащих включению в список.
3. Правильно сгруппировать материал.

В список использованных источников включается литература, которая была изучена в процессе освоения темы. Часть этой литературы, может быть, и не цитировалась в тексте, но оказала несомненную помощь в работе.

В начале списка выделяются официальные материалы:

1. Законы РФ (список по хронологии).
2. Указы президента (список по хронологии).
3. Постановления Правительства РФ (список по хронологии).
4. Нормативные материалы министерств, администрации, инструкции, метод. указания и т.п. (список по хронологии).

Далее следует вся остальная литература: книги, статьи и т.д. в алфавитном порядке фамилий авторов или заглавий (названий), если издание описано под заглавием, в конце списка помещаются описания литературы на иностранных языках. список используемых источников должен иметь сквозную нумерацию.

Примеры библиографических записей:

Книги с одним автором (запись под заголовком)

Рубцов, Б. Б. Мировые фондовые рынки : современное состояние и закономерности развития / Б. Б. Рубцов. – М. : Дело, 2001. – 311 с.

Книги с двумя авторами (запись под заголовком)

Новиков, Ю. Н. Персональные компьютеры : аппаратура, системы, Интернет / Ю. Н. Новиков, А. Черепанов. – СПб. : Питер, 2001. – 458 с.

Книги с тремя авторами (запись под заголовком)

Амосова, В. В. Экономическая теория : учеб. для экон. фак. техн. и гуманитар. вузов / В. Амосова, Г. Гукасян, Г. Маховикова. – СПб. : Питер, 2001. – 475 с.

Запись под заглавием

Книги четырех авторов (запись под заглавием)

Внешний вектор энергетической безопасности России / Г. А. Телегина [и др.]. – М. : Энергоатомиздат, 2000. – 335 с.

5 и более авторов (запись под заглавием)

Моделирование систем : учеб. пособие для направления 651900 «Автоматизация и управление» / Б. К. Гришутин, А. В. Зарщиков, М. В.

Земцев и [др.] ; М-во образования Рос. Федерации, Моск. гос. ун-т печати (МГУП). – М. : МГУП, 2001. – 90 с. : ил.

Сборник научных статей

Валютно-финансовые операции в условиях экономической глобализации: международный опыт и российская практика: сб. науч. ст. аспирантов каф. МЭО / С.-Петербург. гос. ун-т экономики и финансов. каф. междунар. экон. отношений. – СПб. : Изд-во СПбГУЭФ, 2001. – 82 с.

Труды

Феномен Петербурга : труды Второй междунар. конф., (2000 ; С.-Петербург) / Отв. ред. Ю.Н. Беспярых. – СПб. : БЛИЦ, 2001. – 543 с.

Записки

Бурышкин, П. А. Москва купеческая : записки / П. А. Бурышкин. – М. : Современник, 1991. – 301 с.

Сборник официальных документов

Государственная служба : сб. нормат. док. для рук. и организаторов обучения, работников кадровых служб гос. органов и образоват. учреждений / Акад. нар. хоз-ва при Правительстве Рос. Федерации. – М. : Дело, 2001. – 495 с.

Уголовный кодекс Российской Федерации : офиц. текст по состоянию на 1 июня 2000 г. / М-во юстиции Рос. Федерации. – М. : Норма : ИНФРА-М, 2000. – 368 с.

Справочник, словарь

Справочник финансиста предприятия / Н. П. Баранникова [и др.]. – 3-е изд., доп. и перераб. – М. : ИНФРА-М, 2001. – 492 с. – (Справочник «ИНФРА-М»).

Нобелевские лауреаты XX века. Экономика : энциклопед. словарь / авт.-сост. Л. Л. Васина. – М. : РОССПЭН, 2001. – 335 с.

Хрестоматия

Психология самопознания : хрестоматия ред.-сост. Д. Я. Райгородский. – Самара : Бахрах-М, 2000. – 672 с.

Многотомное издание

Документ в целом

Безуглов, А. А. Конституционное право России : учебник для юрид. вузов : в 3 т. / А. А. Безуглов, С. А. Солдатов. – М. : Профтехобразование, 2001. – Т. 1 – 3.

Кудрявцев, В. Н. Избранные труды по социальным наукам : в 3 т. / В. Н. Кудрявцев ; Рос. акад. наук. – М. : Наука, 2002. – Т. 1, 3.

Удалов, В. П. Малый бизнес как экономическая необходимость : в 2 кн. / В. П. Удалов. – СПб. : Изд-во СПбГУЭФ, 2002. – Кн. 1–2.

Отдельный том

Абалкин, Л. И. Избранные труды. В 4 т. Т. 4. В поисках новой стратегии / Л. И. Абалкин ; Вольное экон. о-во России. – М. : Экономика, 2000. – 797 с. Банковское право Российской Федерации. Особенная часть [Текст] : учебник. В 2 т. Т. 1 / А. Ю. Викулин [и др.] ; отв. ред. Г. А. Тосунян ; Ин-т государства и права РАН, Академ. правовой ун-т. – М. : Юристъ, 2001. – 352 с.

Нормативно-технические и производственные документы

Стандарт государственный

ГОСТ Р 51771-2001. Аппаратура радиоэлектронная бытовая. Входные и выходные параметры и типы соединений. Технические требования. – Введ. 2002-01-01. – М. : Госстандарт России : Изд-во стандартов, 2001. – IV, 2 с. : ил.

Патентные документы

Пат. 2187888 Российская Федерация, МПК7 H04B1/38, H04J13/00. Приемопередающее устройство /Чугаева В. И. ; заявитель и патентообладатель Воронеж. науч.-исслед. ин-т связи. - № 2000131736/09 ;заявл. 18.12.00 ;опубл. 20.08.02, Бюл. № 23 (II ч.). – 3 с. : ил.

Неопубликованные документы

Автореферат диссертации

Егоров, Д. Н. Мотивация поведения работодателей и наемных работников на рынке труда :автореф. дис... канд. экон. наук : 08.00.05 / Д.Н. Егоров ; С.- Петерб. гос. ун-т экономики и финансов.- СПб. : Изд-во Европ. ун-та, 2003. – 20 с.

Диссертация

Некрасов, А. Г. Управление результативностью межотраслевого взаимодействия логических связей :дис... д-ра экон. наук : 08.00.05 / Некрасов А. Г. - М., 2003. – 329 с.

Депонированная научная работа

Викулина, Т. Д. Трансформация доходов населения и их государственное регулирование в переходной экономике / Т. Д. Викулина, С. В. Днепровая ; С.- Петерб. гос. ун-т экономики и финансов. – СПб., 1998. – 214 с. – Деп. в ИНИОН РАН 06.10.98, № 53913.

Составные части документов.

Статьи из газет.

Габуев, А. Северная Корея сложила ядерное оружие : [к итогам 4-го раунда шестисторон. переговоров по ядерн. проблеме КНДР, Пекин] / Александр Габуев, Сергей Строкань // Коммерсантъ. – 2005. – 20 сент. – С. 9.

Петровская, Ю. Сирийский подход Джорджа Буша : [о политике США в отношении Сирии] / Юлия Петровская, Андрей Терехов, Иван Грошков // Независимая газета. – 2005. – 11 окт. – С. 1, 8.

Разделы, главы и другие части книги.

Гончаров, А. А. Разработка стандартов / А. А. Гончаров, В. Д. Копылов // Метрология, стандартизация и сертификация / А. А. Гончаров, В. Д. Копылов. – 2-е изд., стер. - М., 2005. – Гл. 11. – С. 136-146.

Статьи из журналов.

Один автор

Ивашкевич, В. Б. Повышение прозрачности информации о ценных бумагах / В. Б. Ивашкевич // Финансы. – 2005. – № 3. – С. 16-17.

Два автора

Бакунина, И. М. Управление логической системой (методологические аспекты) / И. М. Бакунина, И. И. Кретов // Менеджмент в России и за рубежом . – 2003. – № 5. – С. 69–74.

Три автора

Еремина, О. Ю. Новые продукты питания комбинированного состава / О. О. Еремина, О. К. Мотовилов, Л. В. Чупина // Пищевая промышленность. – 2009. – № 3. – С. 54-55.

Четыре автора

Первый главный конструктор ГосМКБ «Вымпел» Иван Иванович Торопов [1907-1977] / Г. А. Соколовский, А. Л. Рейдель, В. С. Голдовский, Ю. Б. Захаров // Полет. – 2003. – № 9. – С. 3-6.

Пять и более авторов

О прогнозировании урожая дикорастущих ягодных растений / В. Н. Косицин, Г. В. Николаев, А. Ф. Черкасов [и др.] // Лесное хозяйство. – 2000. – № 6. – С. 32-33.

Статьи из сборников

Веснин, В. Р. Конфликты в системе управления персоналом / В. Р. Веснин // Практический менеджмент персонала. - М. : Юрист, 1998. – С. 395-414.

Проблемы регионального реформирования // Экономические реформы / под ред. А. Е. Когут. – СПб. : Наука, 1993. – С. 79-82.

Описание официальных материалов

О базовой стоимости социального набора: Федеральный Закон от 4 февраля 1999 № 21-ФЗ // Российская газета. – 1999. – 11.02. – С. 4.

О правительственной комиссии по проведению административной реформы: Постановление Правительства РФ от 31 июля 2003 № 451 // Собрание законодательства РФ. – 2003. – N31. – Ст. 3150.

Нормативно-правовые акты

О поставках продукции для федеральных государственных нужд: Федеральный закон РФ от 13.12.2000 № 60-ФЗ // Российская газета. – 2000. – 3 марта. – С. 1.

Об учете для целей налогообложения выручки от продажи валюты : Письмо МНС РФ от 02.03.2000 № 02-01-16/27 // Экономика и жизнь. – 2000. – № 16. – С.7.

О некоторых вопросах Федеральной налоговой полиции : Указ Президента РФ от 25.02.2000 № 433 // Собрание законодательства РФ. – 2000. – № 9. – Ст.1024.

Электронные ресурсы

Ресурсы на CD-ROM

Смирнов, В.А. Модель Москвы : электрон.карта Москвы и Подмосковья / В.А. Смирнов. – Электрон.дан. и прогр. – М. :МИИГиК, 1999. – (CD-ROM).

Светуньков, С. Г. Экономическая теория маркетинга:Электрон. версия монографии / С. Г. Светуньков. - Текстовые дан. (3,84 МВ). – СПб. : Изд-во СПбГУЭФ, 2003. – (CD-ROM).

Internet шаг за шагом. – Электрон.дан. и прогр. – СПб. :Питерком, 1999. – (CD-ROM).

Официальные и нормативные документы из Справочных правовых систем

Об обязательных нормативах кредитных организаций, осуществляющих эмиссию облигаций с ипотечным покрытием: Инструкция ЦБ РФ от 31.03.2004 N 112-И (Зарегистрировано в Минюсте РФ 05.05.2004 N 5783) // Консультант Плюс. Законодательство. ВерсияПроф / АО «Консультант Плюс». – М., 2004.

Ресурсы удаленного доступа (INTERNET)

Библиотека электронных ресурсов Исторического факультета МГУ им. М.В. Ломоносова / Ред. В. Румянцев. – М., 2001. – Режим доступа :<http://hronos.km.ru/proekty/mgu>

Непомнящий, А.Л. Рождение психоанализа : Теория соблазнения / А.Л. Непомнящий. – 2000. – Режим доступа :<http://www.psvchoanatvsis.pl.ru>

Авторефераты

Иванова, Н.Г. Императивы бюджетной политики современной России (региональный аспект): Автореф. дис...д-ра экон. наук: 08.00.10 - Финансы, денеж. обращение и кредит / Н.Г. Иванова ; С.-Петерб. гос. ун-т экономики и финансов. – СПб., 2003. – 35с. – Режим доступа :<http://www.lib.fines.ru>

Журналы

Исследовано в России : науч. журн. / Моск. Физ.-техн.ин-т. – М. : МФТИ, 2003. – Режим доступа :<http://zhurnal.mipt.rssi.ru>

Статья из электронного журнала

Малютин, Р.С. Золотодобывающая промышленность России : состояние и перспективы / Р. С. Малютин // БИКИ. – 2004. – N 1. – Режим доступа :<http://www.vniki.ru>

Мудрик А.В. Воспитание в контексте социализации // Образование : исследовано в мире / Рос.акад. образования. - М. : [OIM.RU](http://www.oim.ru), 2000–2001. – Режим доступа :<http://www.oim.ru>

Тезисы докладов из сборника

Орлов А.А. Педагогика как учебный предмет в педагогическом вузе // Педагогика как наука и как учебный предмет: Тез. докл, междунар. науч.-практ. конф., 26-28 сент. 2000г.] / Тул. гос. пед. ин-т. – Тула, 2000– 2001. – С. 9–10. – Режим доступа :<http://www.oim.ru>

Образцы библиографического описания изданий из ЭБС

1 автор:

Орлов, С. В. История философии : крат. курс / С. В. Орлов. – Электрон. текстовые дан. – СПб. : Питер, 2009. – Режим доступа: <http://www.iprbookshop.ru/>

2 автора:

Гиляровская, Л. Т. Анализ и оценка финансовой устойчивости коммерческих организаций : учеб. пособие для студентов вузов / Л. Т. Гиляровская, А. В. Ендовицкая. – Электрон. текстовые дан. – М. : Юнити-Дана, 2006. – Режим доступа: <https://biblio-online.ru/>

3 автора:

Бауков, Ю. Н. Волновые процессы : учеб. пособие / Ю.Н. Бауков, И. В. Колодина, А. З. Вартанов. – Электрон. текстовые дан. – М. :Моск. гос. гор. ун-т, 2010. - Режим доступа: <https://e.lanbook.com/>

4 и более авторов:

Государственное и муниципальное управление : учеб.-практ. пособие / В. В. Крупенков [и др.]. - Электрон. текстовые дан. – М. :Евраз. открытый ин-т, 2012. – Режим доступа: <https://rucont.ru/>

Приложения

После списка использованных источников в тексте ВКР следуют приложения, в которых даются иллюстративный материал, таблицы, инструктивные материалы, образцы документов, другие вспомогательные материалы. Они имеют общий заголовок (Приложения). Далее следуют отдельные приложения, которые кроме первого, начинаются с нового листа со слова «приложение» в правом верхнем углу. Приложения обозначают заглавными буквами русского алфавита, начиная с А, за исключением букв: Ё,З,Й,О,Ч,Ы,Ъ. После слова «Приложение» следует буква, обозначающая его последовательность.

Текст приложения оформляется в соответствии с требованиями, предъявляемыми к оформлению основного текста. Если приложение занимает несколько страниц, то на каждой последующей странице в правом верхнем углу записывается словосочетание «Продолжение приложения (буква)», но заголовок приложения не воспроизводится.

Приложения должны иметь общую с остальной частью научной работы сквозную нумерацию страниц.

Ссылки на приложения в основном тексте научной работы оформляются аналогично ссылкам на разделы и подразделы основного текста. Например: *«Подробное изложение методики расчета показателей эффективности представлено в Приложении А»*, или *«Исходные данные для расчета затрат (см. приложение Б) позволяют вывести...»*.

4. ПРИМЕРНАЯ ТЕМАТИКА ВКР

1. Применение кокосовой муки и семени льна для повышения пищевой ценности маффинов.
2. Использование ламинарии для повышения пищевой ценности котлет из филе судака.
3. Использование порошка и сиропа топинамбура при производстве запеканки из творога для геродиетического питания.
4. Использование сиропа стевии и агар-агара при производстве десерта «Панна-котта» для диетического питания.
5. Совершенствование рецептуры блюда «Пирог морковный с соусом».
6. Повышение показателей качества кондитерского изделия «Сочник с творогом» путем введения в рецептуру сметанного продукта и кураги.

7. Использование ягод голубики и творога при производстве маффинов.
8. Повышение пищевой ценности шницеля рыбного при добавлении семян чиа.
9. Влияние яблочного, бананового и тыквенного пюре на качество кекса «Столичный».
10. Разработка рецептуры пончиков с использованием сиропа агавы.
11. Использование натуральных пищевых волокон «Витацель WF-600» в технологии приготовления зраз куриных с сыром.
12. Повышение пищевой ценности блюда «Запеканка с курагой» при добавлении порошка шиповника.
13. Совершенствование рецептуры блюда «Куриные крылья в маринаде» с использованием пекмеза.
14. Совершенствование процесса холодильной обработки пищевой продукции.
15. Использование пектина и инулина для повышения пищевой ценности молочного десерта.
16. Влияние соевой муки и желе из черной смородины на качество рогаликов.
17. Использование овощных культур в технологии рубленых изделий из кур для диетического питания.
18. Повышение пищевой ценности запеканки из творога при добавлении муки из грецкого ореха для питания детей дошкольного возраста.
19. Особенности производства мясных рубленых изделий с использованием растительных добавок.
20. Особенности технологии рыбо-овощных котлет функционального назначения.

Приложение № 1
к Методическим указаниям по подготовке к процедуре
защиты и процедура защиты выпускной
квалификационной работы бакалавра

Форма заявления на закрепление темы выпускной квалификационной работы

Заведующему кафедрой технологии
общественного питания
студента(ки) 4 курса очной формы
обучения технологического факультета по
направлению подготовки 19.03.04
*Технология продукции и организация
общественного питания*

(Ф.И.О. полностью в родительном падеже)

З А Я В Л Е Н И Е

Прошу утвердить мне тему выпускной квалификационной работы

(название темы)

и назначить моим научным руководителем _____

(ФИО, должность, место работы)

Выполнение выпускной квалификационной работы планируется на материалах предприятия

(дата)

(личная подпись студента)

Согласовано:

Руководитель темы ВКР _____

(ФИО, ученая степень, звание, должность)

(личная подпись)

« _____ » _____ 20 _____

Зав. кафедрой _____

(ФИО, ученая степень, звание)

(личная подпись)

« _____ » _____ 20 _____

*Форма заявления на изменение темы выпускной квалификационной работы
и руководителя выпускной квалификационной работы*

Заведующему кафедрой технологии
общественного питания
студента(ки) 4 курса очной формы
обучения технологического факультета по
направлению подготовки 19.03.04
*Технология продукции и организация
общественного питания*

(Ф.И.О. полностью в родительном падеже)

З А Я В Л Е Н И Е

Прошу изменить мне тему выпускной квалификационной работы с _____

(старое наименование темы)

(новое наименование темы)

И оставить (назначить) руководителем _____

(ФИО, должность, место работы)

Причиной изменения является

(обоснование причин)

(дата)

(личная подпись студента)

Согласовано:

Руководитель темы ВКР _____

(ФИО, ученая степень, звание, должность)

(личная подпись)

« _____ » _____ 20 _____

Примерные правила оформления и защиты выпускной квалификационной работы

1. Правильность оформления выпускной квалификационной работы влияет на конечную оценку работы. В связи с этим при оформлении работы необходимо выполнить все требования, изложенные в данных методических рекомендациях.
2. После согласования окончательного варианта выпускной квалификационной работы с руководителем ВКР работу брошюруют в специальной папке или переплетают.
3. При защите выпускных квалификационных работ особое внимание уделяется недопущению нарушения студентами правил профессиональной этики. К таким нарушениям относятся в первую очередь плагиат, фальсификация данных и ложное цитирование.
 - Под плагиатом понимается наличие прямых заимствований без соответствующих ссылок из всех печатных и электронных источников, защищенных ранее выпускных квалификационных работ, кандидатских и докторских диссертаций.
 - Под фальсификацией данных понимается подделка или изменение исходных данных с целью доказательства правильности вывода (гипотезы и т.д.), а также умышленное использование ложных данных в качестве основы для анализа.
 - Под ложным цитированием понимается наличие ссылок на источник, когда данный источник такой информации не содержит. Обнаружение указанных нарушений профессиональной этики является основанием для снижения оценки, вплоть до выставления оценки «неудовлетворительно».
4. Схема доклада по защите выпускной квалификационной работы:
 - Обращение. Уважаемые члены государственной итоговой экзаменационной комиссии!
Вашему вниманию предлагается выпускная квалификационная работа на тему...
В 2-3 предложениях дается характеристика актуальности темы.
Приводится краткий обзор литературных источников по избранной проблеме (степень разработанности проблемы).
 - Цель выпускной квалификационной работы - формулируется цель работы.
 - Формулируются задачи, приводятся названия глав. При этом в формулировке должны присутствовать глаголы типа - изучить, рассмотреть, раскрыть, сформулировать, проанализировать, определить и т.п.
 - Из каждой главы используются выводы или формулировки, характеризующие результаты. Здесь можно демонстрировать «раздаточный материал». При демонстрации плакатов не следует читать текст, изображенный на них. Надо только описать изображение в одной-двух фразах. Если демонстрируются

графики, то их надо назвать и констатировать тенденции, просматриваемое на графиках. При демонстрации диаграмм обратить внимание на обозначение сегментов, столбцов и т.п. Графический материал должен быть наглядным и понятным со стороны. Текст, сопровождающий диаграммы, должен отражать лишь конкретные выводы. Объем этой части доклада не должен превышать 1,5-2 стр. печатного текста.

- В результате проведенного исследования были сделаны следующие выводы: (формулируются основные выводы, вынесенные в заключение).
- Опираясь на выводы, были сделаны следующие предложения: (перечисляются предложения).

5. Завершается доклад словами: спасибо за внимание.

Министерство сельского хозяйства РФ

Федеральное государственное бюджетное образовательное
учреждение высшего образования
«Рязанский государственный агротехнологический
университет имени П.А. Костычева»

Технологический факультет

Утверждаю:

Заведующий кафедрой _____ О.В. Черкасов

« ____ » _____ 20 ____ г.

ЗАДАНИЕ

на выпускную квалификационную работу бакалавра

Студент _____
(фамилия, имя, отчество)

1. Тема: _____

утверждена приказом по университету от « ____ » _____ 20 ____ г. № _____

2. Срок сдачи студентом законченной работы _____

3. Руководитель работы: _____
(фамилия, имя, отчество)

4. Исходные данные к работе: _____

5. Содержание выпускной квалификационной работы (перечень подлежащих
разработке вопросов): Введение; Теоретическая часть; Экспериментальная часть;
Технологическая часть; Экономическая часть; Выводы и предложения; Список
использованных источников.

6. Перечень графического материала: _____

Приложение № 5
к Методическим указаниям
по подготовке к процедуре защиты
и процедура защиты выпускной
квалификационной работы бакалавра

Министерство сельского хозяйства
Российской Федерации

Федеральное государственное бюджетное образовательное
учреждение высшего образования
«Рязанский государственный агротехнологический университет
имени П.А. Костычева»

Технологический факультет

Направление подготовки: 19.03.04 Технология
продукции и организация общественного питания

Форма обучения: (выбрать: очная, заочная)

Кафедра технологии общественного питания

Допустить к защите

Заведующий кафедрой _____ О.В. Черкасов

« _____ » _____ 20__ г.

ВЫПУСКНАЯ КВАЛИФИКАЦИОННАЯ РАБОТА БАКАЛАВРА

(название темы)

Студент: _____

Руководитель: _____

Рязань, 20__

Отзыв

*на выпускную квалификационную работу бакалавра обучающегося технологического факультета
федерального государственного бюджетного образовательного учреждения высшего
образования «Рязанский государственный агротехнологический университет
имени П.А. Костычева»*

Ф.И.О.

на тему: _____
выполненную на кафедре _____
под руководством _____

Общая характеристика работы и ее автора:

Положительные стороны работы

Предложения

Заключение

Руководитель _____ (подпись)

« ____ » _____ 20__ г.

Ученое звание, Ф.И.О. _____

Место работы, должность _____

С отзывом ознакомлен _____ / _____ « ____ » _____ 20__ г.
подпись ФИО обучающегося

Министерство сельского хозяйства РФ

ФЕДЕРАЛЬНОЕ ГОСУДАРСТВЕННОЕ БЮДЖЕТНОЕ
ОБРАЗОВАТЕЛЬНОЕ УЧРЕЖДЕНИЕ ВЫСШЕГО ОБРАЗОВАНИЯ
«РЯЗАНСКИЙ ГОСУДАРСТВЕННЫЙ АГРОТЕХНОЛОГИЧЕСКИЙ
УНИВЕРСИТЕТ ИМЕНИ П.А. КОСТЫЧЕВА»

Технологический факультет

Кафедра технологии общественного питания и переработки с/х
продукции

МЕТОДИЧЕСКИЕ РЕКОМЕНДАЦИИ

*по выполнению заданий и подготовке отчета по итогам
производственной практики – преддипломной практики*

Уровень профессионального образования: *бакалавриат*

Направление подготовки: *19.03.04*

Технология продукции и организация общественного питания

Направленность (профиль): *Технология организации ресторанного дела*

Квалификация выпускника: *бакалавр*

Форма обучения: *очная, заочная*

Рязань, 2025

Методические рекомендации разработаны в соответствии с требованиями федерального государственного образовательного стандарта высшего образования (ФГОС ВО) по направлению подготовки 19.03.04 Технология продукции и организация общественного питания», утвержденного приказом Министерства образования и науки Российской Федерации 12.11.2015 г. № 1332

Разработчик:

к. с.-х. н., доцент кафедры
ТОПиПСХП


Н.В. Вавилова

Рецензент: заведующий производством ООО «Сковорода» ресторан «Сковорода» Н.Д. Сакирина

Рассмотрены и утверждены на заседании кафедры ТОПиПСХП

«19» марта 2025 г., протокол № 7а


Заведующий кафедрой


_____ О.В.Черкасов

Методические рекомендации одобрены учебно-методической комиссией по направлению подготовки 19.03.04 Технология продукции и организация общественного питания

«19» марта 2025 г., протокол № 7а

Председатель учебно-методической комиссии


_____ О.В.Черкасов

Введение

Настоящие рекомендации являются методическим обеспечением производственной практики - преддипломная практика студентов, обучающихся по направлению подготовки 19.03.04 Технология продукции и организация общественного питания.

Практика студентов является важной составной частью учебного процесса, в результате которого осуществляется подготовка студентов к профессиональной деятельности.

Данные методические рекомендации определяют цель и задачи производственной – преддипломной практики, форму организации и специфику данного вида практики.

В процессе прохождения практики обучающиеся закрепляют теоретические знания, полученные ими в высшем учебном заведении, получают практические навыки в области технологии продукции и организации общественного питания.

Процесс прохождения производственной практики – преддипломная практика направлен на формирование следующих общекультурных и профессиональных компетенций:

- способностью к коммуникации в устной и письменной формах на русском и иностранном языках для решения задач межличностного и межкультурного взаимодействия (ОК-5);
- способностью осуществлять поиск, хранение, обработку и анализ информации из различных источников и баз данных, представлять ее в требуемом формате с использованием информационных, компьютерных и сетевых технологий (ОПК-1);
- способностью использовать технические средства для измерения основных параметров технологических процессов, свойств сырья, полуфабрикатов и качество готовой продукции, организовать и осуществлять технологический процесс производства продукции питания (ПК-1);
- владением современными информационными технологиями, способностью управлять информацией с использованием прикладных программ деловой сферы деятельности, использовать сетевые компьютерные технологии и базы данных в своей предметной области, пакеты прикладных программ для расчета технологических параметров оборудования (ПК-2);
- владением правилами техники безопасности, производственной санитарии, пожарной безопасности и охраны труда; измерения и оценивания параметров производственного микроклимата, уровня запыленности и загазованности, шума, и вибрации, освещенности рабочих мест (ПК-3);
- готовностью устанавливать и определять приоритеты в сфере

производства продукции питания, обосновывать принятие конкретного технического решения при разработке новых технологических процессов производства продукции питания; выбирать технические средства и технологии с учетом экологических последствий их применения (ПК-4);

- способностью рассчитывать производственные мощности и эффективность работы технологического оборудования, оценивать и планировать внедрение инноваций в производство (ПК-5);

- способностью организовывать документооборот по производству на предприятии питания, использовать нормативную, техническую, технологическую документацию в условиях производства продукции питания (ПК-6);

- способностью анализировать и оценивать результативность системы контроля деятельности производства, осуществлять поиск, выбор и использование новой информации в области развития индустрии питания и гостеприимства (ПК-7);

- способностью обеспечивать функционирование системы поддержки здоровья и безопасности труда персонала предприятия питания, анализировать деятельность предприятия питания с целью выявления рисков в области безопасности труда и здоровья персонала (ПК-8);

- готовностью устанавливать требования и приоритеты к обучению работников по вопросам безопасности в профессиональной деятельности и поведению в чрезвычайных ситуациях (ПК-9);

- способностью определять цели и ставить задачи отделу продаж по ассортименту продаваемой продукции производства и услугам внутри и вне предприятия питания, анализировать информацию по результатам продаж и принимать решения в области контроля процесса продаж, владеть системой товародвижения и логистическими процессами на предприятиях питания (ПК-10);

- способностью осуществлять мониторинг проведения мотивационных программ на всех ее этапах, оценивать результаты мотивации и стимулировать работников производства (ПК-11);

- способностью разрабатывать критерии оценки профессионального уровня персонала для составления индивидуальных и коллективных программ обучения, оценивать наличие требуемых умений у членов команды и осуществлять взаимодействие между членами команды (ПК-12);

- способностью планировать и анализировать программы и мероприятия обеспечения и поддержки лояльности персонала по отношению к предприятию и руководству, планировать и анализировать свою деятельность и рабочий день с учетом собственных должностных обязанностей на предприятиях питания (ПК-13);

- способностью проводить мониторинг и анализировать результаты финансово-хозяйственной деятельности предприятия питания, оценивать финансовое состояние предприятия питания и принимать решения по результатам контроля (ПК-14);

- способностью осуществлять поиск, выбор и использование новой информации в области развития потребительского рынка, систематизировать и обобщать информацию (ПК-15);
- способностью планировать стратегию развития предприятия питания с учетом множественных факторов, проводить анализ, оценку рынка и риски, проводить аудит финансовых и материальных ресурсов (ПК-16);
- способностью организовать ресурсосберегающее производство, его оперативное планирование и обеспечение надежности технологических процессов производства продукции питания, способы рационального использования сырьевых, энергетических и других видов ресурсов (ПК-17);
- готовностью осуществлять необходимые меры безопасности при возникновении чрезвычайных ситуаций на объектах жизнеобеспечения предприятия (ПК-18);
- владением нормативно-правовой базой в области продаж продукции производства и услуг (ПК-19);
- способностью осуществлять поиск, выбор и использование информации в области мотивации и стимулирования работников предприятий питания, проявлять коммуникативные умения (ПК-20);
- готовностью разрабатывать критерии оценки профессионального уровня персонала для составления обучающих программ, проводить аттестацию работников производства и принимать решения по результатам аттестации (ПК-21);
- способностью проводить мониторинг финансово-хозяйственной деятельности предприятия, анализировать и оценивать финансовое состояние предприятия (ПК-22);
- способностью формировать профессиональную команду, проявлять лидерские качества в коллективе, владением способами организации производства и эффективной работы трудового коллектива на основе современных методов управления (ПК-23);
- способностью контролировать качество предоставляемых организациями услуг по проектированию, реконструкции и монтажу оборудования, участвовать в планировке и оснащении предприятий питания (ПК-27);
- готовностью осуществлять поиск, выбор и использование информации в области проектирования предприятий питания, составлять техническое задание на проектирование предприятия питания малого бизнеса, проверять правильность подготовки технологического проекта, выполненного проектной организацией, читать чертежи (экспликацию помещений, план расстановки технологического оборудования, план монтажной привязки технологического оборудования, объемное изображение производственных цехов) (ПК-28);
- готовностью вести переговоры с проектными организациями и поставщиками технологического оборудования, оценивать результаты проектирования предприятия питания малого бизнеса на стадии проекта

(ПК-29);

- готовностью осуществлять поиск, выбор и использование новой информации в области развития индустрии питания и гостеприимства, способность проводить обоснование и расчеты прибыли и затрат в рамках запланированного объема выпуска продукции питания (ПК-30);

- способностью планировать маркетинговые мероприятия, составлять календарно-тематические планы их проведения, рекламные сообщения о продукции производства, рекламные акции, владением принципами ценообразования у конкурентов, а также творчески мыслить и анализировать работу с клиентской базой (ПК-31);

- готовностью прогнозировать конъюнктуру рынка продовольственного сырья и анализировать реализованный спрос на продукцию производства, оценивать эффективность маркетинговых мероприятий по продвижению продукции на рынок, обеспечивать обратную связь с потребителями, участвовать в программах по разработке предложений по формированию ассортимента продукции питания и продвижению ее на рынке (ПК-32);

- способностью участвовать в маркетинговых исследованиях товарных рынков, пищевого сырья, продукции и разрабатывать предложения по выбору поставщиков для предприятий питания (ПК-33).

1. Организационные основы производственной практики – преддипломной практики

Сроки проведения производственной практики – преддипломной практики устанавливаются в соответствии с рабочим учебным планом и календарным графиком учебного процесса на соответствующий учебный год с учетом требований образовательного стандарта.

Местами проведения производственной практики – преддипломной практики могут являться:

- структурные подразделения университета;
- базы практики университета;
- предприятия питания различных типов;
- специализированные цеха, имеющие функции кулинарного производства.

Для лиц с ограниченными возможностями здоровья выбор мест прохождения производственной практики – преддипломной практики производится с учетом состояния здоровья и требования доступности.

Обучающиеся направляются на производственную практику – преддипломную практику приказом по университету в соответствии с договором, заключенным между университетом и предприятием.

Организация и общее методическое руководство практикой осуществляется кафедрой технологии общественного питания.

Непосредственное руководство производственной практикой – преддипломной практики студентов возлагается:

- от университета – на научно-педагогических работников кафедры технологии общественного питания;
- от предприятия – на директора или назначенного им руководителя практики от предприятия.

Перед отправлением обучающихся на производственную практику – преддипломную практику проводится инструктивно-методическое собрание (инструктаж о порядке прохождения практики; инструктаж по охране труда и технике безопасности; получение индивидуальных заданий, направлений на практику).

Предварительно обучающиеся проходят медицинское обследование и обучение санитарному минимуму.

Для инвалидов 1, 2 и 3 группы и лиц с ограниченными возможностями здоровья форма проведения производственной практики – преддипломной практики устанавливается с учетом особенностей психофизического развития, индивидуальных возможностей и состояния здоровья обучающихся.

Руководитель практики от университета:

- разрабатывает тематику индивидуальных заданий и оказывает методическую помощь обучающимся при выполнении ими индивидуальных заданий и сборе необходимых материалов;
- обеспечивает проведение всех организационных мероприятий перед выездом обучающихся на практику (проведение собраний, инструктаж о порядке прохождения практики; инструктаж по охране труда и технике безопасности и т.д.);
- осуществляет контроль за соблюдением сроков практики и соответствием ее содержания требованиям программы;
- осуществляет контроль за обеспечением предприятием нормальных условий труда и быта обучающихся, контролирует проведение с обучающимися обязательных инструктажей по охране труда и технике безопасности и совместно с руководителем практики от организации несет ответственность за соблюдением обучающимися правил техники безопасности;
- контролирует выполнение практикантами правил внутреннего трудового распорядка предприятия;
- принимает участие в работе комиссии по защите обучающимся отчета по практике;
- оценивает результаты выполнения обучающимися программы практики и представляет заведующему кафедрой письменный отчет о проведении практики вместе с замечаниями и предложениями по совершенствованию практической подготовки обучающихся.

Предприятия, являющиеся базами практики:

- организуют и проводят практику в соответствии с положением и программами практики;
- представляют обучающимся-практикантам в соответствии с програм-

мой практики рабочие места, обеспечивающие наибольшую эффективность прохождения практики;

- создают условия для получения обучающимся в период прохождения практики необходимых знаний, умений и навыков;
- соблюдают согласованные с университетом календарные графики прохождения практики;
- назначают квалифицированных специалистов для руководства практикой в подразделениях предприятий;
- предоставляют обучающимся-практикантам возможность пользоваться необходимой документацией;
- обеспечивают обучающимся условия безопасной работы, отвечающие санитарным правилам и требованиям охраны труда, проводят обязательные инструктажи по охране труда, технике безопасности, пожарной безопасности, в том числе: вводный и на рабочем месте с оформлением установленной документации. В необходимых случаях проводят обучение обучающихся-практикантов безопасным методам работы. Все несчастные случаи, происшедшие в организации с обучающимися во время прохождения практики, расследуются комиссией совместно с руководителем практики от университета и учитываются в организации в соответствии с положением о расследовании и учете несчастных случаев;
- несут полную ответственность за несчастные случаи с обучающимися, проходящими учебную практику на предприятии;
- обеспечивают и контролируют соблюдение обучающимися-практикантами правил внутреннего трудового распорядка, установленных на данном предприятии;
- могут налагать, в случае необходимости, приказом руководителя от предприятия взыскания на обучающихся-практикантов, нарушающих правила внутреннего трудового распорядка, и сообщать об этом ректору университета, заведующему учебными и производственными практиками университета, декану факультета;
- оказывать помощь в подборе материалов для выпускной квалификационной работы.

Руководитель практики от организации, осуществляющий общее руководство практикой:

- совместно с руководителем практики от университета организует и контролирует организацию практики обучающихся в соответствии с положением о практике, программой и графиком прохождения практики;
- обеспечивает качественное проведение инструктажей по охране труда и технике безопасности;
- обеспечивает выполнение обучающимися программы практики;
- контролирует соблюдение практикантами производственной дисциплины и сообщает в университет о всех случаях нарушения обучающимися правил внутреннего трудового распорядка и наложенных на них дисциплинарных

взысканиях;

- осуществляет учет работы обучающихся-практикантов;
- организует совместно с руководителем практики от университета перемещение обучающихся по рабочим местам;
- отчитывается перед руководством предприятия за организацию и проведение практики.

Руководитель практики от организации, осуществляющий непосредственное руководство практикой:

- согласовывает индивидуальные задания, содержание и планируемые результаты практики;
- составляет календарно-тематический план;
- организует прохождение практики закрепленных за ним обучающихся в тесном контакте с руководителем практики от университета и руководителем практики от предприятия, осуществляющим общее руководство практикой;
- знакомит обучающихся с организацией работ на конкретном рабочем месте, с управлением технологическим процессом, оборудованием, техническими средствами и их эксплуатацией, охраной труда и т.д.;
- осуществляет постоянный контроль над производственной работой практикантов, помогает им правильно выполнять все задания на рабочем месте, знакомит с передовыми методами работы и консультирует по производственным вопросам;
- обучает обучающихся-практикантов безопасным методам работы;
- контролирует ведение дневников и подготовку отчетов, составляет на обучающихся характеристики (отзывы).

Обучающийся обязан:

- полностью выполнять задания, предусмотренные общей программой практики и конкретным индивидуальным заданием;
- подчиняться действующим на предприятии правилам внутреннего распорядка;
- изучить и строго соблюдать правила охраны труда, пожарной безопасности, техники безопасности и производственной санитарии;
- нести ответственность за выполняемую работу и ее результаты наравне со штатными работниками;
- представить своевременно руководителю практики дневник, письменный отчет о выполнении всех заданий и пройти защиту отчета по практике.

Обучающиеся, не выполнившие программу практики по уважительной причине, направляются на практику повторно по индивидуальному плану (в период каникул).

Обучающиеся, не выполнившие программу практики без уважительной причины или не прошедшие промежуточную аттестацию, получившие оценку «неудовлетворительно», могут быть отчислены из Университета как имеющие академическую задолженность в порядке, предусмотренном Уста-

вом Университета и действующим Положением о порядке отчисления обучающихся.

В качестве основной формы и вида отчетности по итогам производственной практики устанавливается дневник практики, календарно-тематический план прохождения практики и письменный отчет. К отчету прилагается направление на прохождение практики, в котором указываются даты прибытия обучающегося на практику и убытия обучающегося с практики, а также отзыв руководителя практики от предприятия с общей оценкой по практике. При прохождении практики на предприятии подписи руководителя практики от предприятия заверяются печатью предприятия.

2. Структура производственной практики – преддипломной практики

Цель и задачи практики

Целями производственной практики – преддипломной практики бакалавра по направлению подготовки 19.03.04 Технология продукции и организация общественного питания являются:

- закрепление и углубление теоретических знаний, полученных в процессе обучения;
- получение практических навыков и умений в области технологии продукции и организации общественного питания;
- приобретение практических навыков решения производственных и хозяйственных ситуаций.

Задачами производственной практики – преддипломной практики являются:

- изучение практических вопросов организации производства, обслуживания посетителей и управления предприятием;
- овладение методами составления производственной программы в зависимости от особенностей обслуживаемого контингента, типа и класса предприятия, а также других факторов;
- изучение нормативной и технической документации используемой на предприятии;
- изучение используемых методов контроля качества сырья и готовой продукции, принятие участия в них;
- изучение опыта предприятия по совершенствованию технологии и внедрению перспективных технологий производства продуктов общественного питания;
- выявление резервов для разработки безотходных и ресурсосберегающих технологий, снижения себестоимости продукции, повышения производительности труда и уровня механизации;
- изучение эффективности хозяйственной деятельности и степени экономической успешности предприятия;

- сбор и обработка материалов, необходимых для выполнения выпускной квалификационной работы.

Распределение рабочего времени на практике

Общая трудоемкость производственной практики – преддипломной практики составляет 108 часов (3 зачетные единицы).

Рабочее время обучающихся-практикантов определяется в соответствии с действующим на предприятии внутренним трудовым распорядком и режимом работы.

Структура и содержание преддипломной практики представлены в таблице 1.

Таблица 1 - Структура и содержание производственной практики – преддипломной практики

№ п/п	Разделы (этапы) практики и виды работ	Трудоемкость (в часах)	Компетенции	Практическая подготовка
1	2	3	4	5
1.	<p><i>Подготовительный этап</i></p> <p>Ознакомительная лекция, включающая инструктаж по технике безопасности. Вводный инструктаж по технике безопасности на рабочем месте. Общее ознакомление с предприятием централизованного производства кулинарной продукции.</p>	2 4	ОК-5 ПК-3 ПК-8 ПК-9 ПК-18	- Организация контроля за функционированием системы внутреннего распорядка, трудовой дисциплины
2.	<p><i>Производственный этап</i></p> <p>Организационный раздел</p> <p>Организационно-экономическая характеристика предприятия (местонахождение предприятия; организационно-правовая форма; тип предприятия; класс; количество мест в зале; обслуживаемый контингент потребителей; формы и методы обслуживания; основные и дополнительные услуги предприятия. Приводится информация о степени экономической успешности предприятия.</p> <p>Исследуются ключевые факторы микросреды, способствующие успеху на рынке и возможные направления их изменения).</p> <p>Структура управления производственно-торговым процессом предприятия (схема и краткий анализ структуры аппарата управления предприятием; основные права и обязан-</p>	12 12	ОК-5, ОПК-1, ПК-1, ПК-2, ПК-3, ПК-4, ПК-5, ПК-6, ПК-7, ПК-8, ПК-9, ПК-10, ПК-11, ПК-12, ПК-13, ПК-14, ПК-15, ПК-16,	- Оценка материальных ресурсов отделов (служб); - планирование текущей деятельности отделов (служб) предприятия питания; - изучение системы бизнес-процессов и стандартов предприятия питания; - координация деятельности отделов (служб); - организация контроля исполнения персоналом принятых решений; - организация контроля за соблюдением технических и санитарных условий работы структурных подразделений; - организация контроля за выполнением сотрудниками стандартов об-

<p>ности всех звеньев управленческого аппарата предприятия; принципы подбора и расстановки кадров).</p> <p>Организация производства (ознакомление с производственной структурой предприятия, компоновкой предприятия, организацией рабочих мест. Анализ работы теплового, механического и холодильного оборудования. Участие в оперативном планировании производства. Ознакомление с распределением обязанностей между работниками в соответствии с их квалификацией.)</p> <p>Организация обслуживания потребителей (способы обслуживания клиентов; зонирование и дизайн помещений; расстановка оборудования и мебели в торговых залах; оформление меню и карты вин; элементы маркетинга и мерчандайзинга; реклама предприятия. Описать дополнительные услуги, предоставляемые предприятием посетителям. Дать рекомендации по совершенствованию организации обслуживания на предприятии, внедрению прогрессивных форм обслуживания).</p> <p>2.2 Технологический раздел (анализ имеющейся на предприятии нормативной документации, регламентирующей производственный процесс: ГОСТы, сборники рецептур, техни-</p>	<p>18</p> <p>18</p> <p>18</p>	<p>ПК-17, ПК-18, ПК-19, ПК-20, ПК-21, ПК-22, ПК-23, ПК-27, ПК-28, ПК-29, ПК-30, ПК-31, ПК-32, ПК-33</p>	<p>служивания и обеспечением качества продукции и услуг; - определение уровня эффективности отделов (служб)</p>
---	-------------------------------	---	---

<p>ко-технологические карты, технологические инструкции, стандарты предприятия и др. Анализ меню с позиции соответствия типу и классу предприятия, последовательности записи блюд в меню. Контроль безопасности продукции на всех этапах технологического цикла ее изготовления, а также контроль за соблюдением норм и правил организации производства и реализации продукции.</p> <p>Разработка рекомендаций по повышению качества выпускаемой продукции, экономичному использованию ресурсов, внедрению рациональных способов кулинарной обработки сырья, механизации технологических процессов, совершенствованию форм организации труда, эффективному использованию оборудования).</p> <p>2.3 Экономический раздел (организация оперативного учета товарооборота; определение среднедневного объема товарооборота; численность работников предприятия; рентабельность предприятия).</p>	12		
<p>Выполнение индивидуального задания: проведение пробной выработки блюда, разработанного во время прохождения производственной практики «Научно-исследовательская работа», и составление на него технико-технологической карты</p>	6		<p>- Сбор, обработка и анализ информации, необходимой для принятия стратегических и оперативных управленческих решений.</p>

3.	<p style="text-align: center;"><i>Заключительный этап</i></p> <p>Подготовка и оформление отчета по практике.</p>	6	ОК-5, ОПК-1, ПК-1, ПК-2, ПК-3, ПК-4, ПК-5, ПК-6, ПК-7, ПК-8, ПК-9, ПК-10, ПК-11, ПК-12, ПК-13, ПК-14, ПК-15, ПК-16, ПК-17, ПК-18, ПК-19, ПК-20, ПК-21, ПК-22, ПК-23, ПК-27, ПК-28, ПК-29,	- Выявление проблем в системе контроля предприятия питания.
----	--	---	--	---

			ПК-30, ПК-31, ПК-32, ПК-33	
ИТОГО:		108		

Содержание практики

Организационный раздел

Организационно-экономическая характеристика предприятия

В разделе представляются общие сведения о предприятии: местонахождение предприятия; организационно-правовая форма; тип предприятия; класс; количество мест в зале; обслуживаемый контингент потребителей; формы и методы обслуживания; основные и дополнительные услуги предприятия.

Приводится информация о степени его экономической успешности.

Исследуются ключевые факторы микросреды, способствующие успеху на рынке и возможные направления их изменения:

- состав и структура потребителей, особенности их поведения на рынке услуг общественного питания, величина среднего чека;
- оценка и сопоставление конкурентоспособности предлагаемой продукции;
- рекламная деятельность и интересные решения фирменного стиля предприятия.

На этом этапе практики рекомендуется провести маркетинговые исследования путем опроса (при возможности – анкетирования) посетителей, консультаций у опытного персонала предприятия.

Структура управления производственно-торговым процессом предприятия

Необходимо изучить и представить в отчете схему и краткий анализ структуры аппарата управления предприятием. Ознакомиться с основными правами и обязанности всех звеньев управленческого аппарата предприятия. Ознакомиться с принципами подбора и расстановки кадров.

Организация производства

Ознакомиться с производственной структурой предприятия. Перечислить, что входит в структуру производства. На схеме предприятия указать все помещения, и показать потоки движения сырья, полуфабрикатов и готовой продукции. При необходимости указать недостатки и разработать предложения по компоновке помещений.

Составить схему горячего цеха с расстановкой оборудования. Изучить организацию рабочих мест, сделать анализ последовательности расстановки оборудования в соответствии с технологическими процессами и подготовить предложения по их совершенствованию.

Провести анализ работы теплового, механического и холодильного оборудования.

Принять участие в оперативном планировании производства: составить плановое меню, рассчитать необходимое количество сырья. Ознакомиться с движением продукции по цехам и в целом по предприятию (приложить к отчету). Научиться оформлять соответствующие документы.

Ознакомиться с распределением обязанностей между работниками в соответствии с их квалификацией и производственным заданием. Указать режим работы цеха и привести график выхода на работу производственных работников на 1 день.

Организация обслуживания потребителей

Раскрыть концепцию предприятия, включая ключевые составляющие: способы обслуживания клиентов; зонирование и дизайн помещений; расстановка оборудования и мебели в торговых залах; оформление меню и карты вин; элементы маркетинга и мерчандайзинга. Описать используемые на предприятии виды рекламы.

Отразить особенности организации процесса обслуживания на предприятии. Изучить использование новейших форм обслуживания и предоставления услуг посетителям. Описать дополнительные услуги, предоставляемые предприятием посетителям. Дать рекомендации по совершенствованию организации обслуживания на предприятии, внедрению прогрессивных форм обслуживания.

Технологический раздел

Дать анализ имеющейся на предприятии нормативной документации, регламентирующей производственный процесс: ГОСТы, сборники рецептур, технико-технологические карты, технологические инструкции, стандарты предприятия и др.

Привести в отчете и проанализировать меню с позиции соответствия типу и классу предприятия, последовательности записи блюд в меню, наличия фирменных блюд.

Ознакомиться с контролем за безопасностью продукции на всех этапах технологического цикла ее изготовления, а также контролем за соблюдением норм и правил организации производства и реализации продукции.

Разработать рекомендации по повышению качества выпускаемой продукции, экономичному использованию ресурсов, внедрению рациональных способов кулинарной обработки сырья, механизации технологических процессов, совершенствованию форм организации труда, эффективному использованию оборудования.

Экономический раздел

Представить следующие сведения:

- план выпуска продукции собственного производства и план реализации покупных товаров (таблицы 2,3);
- товароборот (таблица 4);
- штатная численность и фонд оплаты труда работников предприятия;
- перечислить основные статьи издержек производства и обращения.

Таблица 2 – План выпуска продукции собственного производства

Наименование продукции	Един. измер.	Кол-во
1	2	3
Закуски, в том числе		
Первые блюда, в том числе.		
Вторые блюда, в том числе		
Сладкие блюда, в том числе		
Напитки в том числе		
Мучные кулинарные и кондитерские изделия в том числе		
ИТОГО:		

Таблица 3 – План реализации покупных товаров

Наименование продукции	Един. измер.	Кол-во
Хлеб и хлебобулочные изделия, в том числе		
Фрукты, в том числе		
Мороженое, в том числе		
Напитки, в том числе		
И т.д.		
ИТОГО:		

Таблица 4 - Розничный товарооборот предприятия

№ п/п	Вид товарооборота	По объектам реализации		Итого		
		Зал предприятия	Банкетный зал	За день	За мес.	За год
1	2	3	4	5	6	7
1.	Реализация продукции собственного производства					
1.1	Реализация обеденной продукции, в т.ч.					
	первые блюда					
	вторые блюда					
	сладкие блюда					
	напитки					
	закуски, и т.д.					
1.2	Реализация мучных кулинарных и кондитерских изделий, в том числе					
2.	Товарооборот от реализации покупных товаров					
2.1	Хлеб и хлебобулочные изделия					
2.2	Кондитерские изделия					
2.3	Фрукты					
2.4	Мороженое					
	И т.д.					
3.	Всего розничный товарооборот					

Таблица 5 - Основные финансово-экономические показатели работы предприятия

Показатели	Единица измерения	Величина показателя	
		сумма	в % к товарообороту
Товарооборот	тыс. руб.		
Оборот по продукции собственного производства	тыс. руб.		
Численность работников предприятия	чел.		
Средняя заработная плата работника предприятия	тыс. руб.		
Фонд оплаты труда	тыс. руб.		
Валовый доход	тыс. руб.		

Издержки производства и обращения	тыс. руб.		
Прибыль	тыс. руб.		
Рентабельность	%		

Содержание отчета

Введение

1. Организационный раздел

Организационно-экономическая характеристика предприятия

Структура управления производственно-торговым процессом предприятия

Организация производства

1.4 Организация обслуживания потребителей

2. Технологический раздел

3. Экономический раздел

Заключение

Список использованных источников

Приложения:

- меню предприятия;
- документы по учету и движению продукции;
- планировка предприятия.

Индивидуальное задание

3. Общие положения по оформлению отчета по практике

Отчет по практике является текстовым документом и должен быть оформлен в соответствии с требованиями государственных стандартов.

Текст печатается на одной стороне листа белой бумаги формата А4 через полтора интервала. Цвет шрифта - черный. Размер шрифта (кегель) - 14. Тип шрифта - Times New Roman. Слева от текста оставляется поле в 30 мм, справа – 10 мм, сверху и снизу – по 20 мм.

Абзацы в тексте начинают отступом равным 1,25 см.

Текст отчета разделяют на разделы и подразделы.

Разделы должны иметь порядковые номера в пределах всего документа, обозначенные арабскими цифрами и записанные с абзацного отступа. Подразделы должны иметь нумерацию в пределах каждого раздела.

Таблицы, за исключением таблиц приложений, следует нумеровать арабскими цифрами сквозной нумерацией.

Если в документе одна таблица, она должна быть обозначена –Таблица 1|| или –Таблица В.1||, если она приведена в приложении В.

Допускается нумеровать таблицы в пределах раздела. В этом случае номер таблицы состоит из номера раздела и порядкового номера таблицы, разделенных точкой, например таблица 2.1.

На все таблицы документа должны быть приведены ссылки в тексте документа, при ссылке следует писать слово «таблица» с указанием ее номера.

Если все показатели, приведенные в графах таблицы, выражены в одной и той же единице физической величины, то ее обозначение необходимо помещать над таблицей справа.

При отсутствии отдельных данных в таблице следует ставить прочерк (тире).

Пояснение каждого символа в формулах следует давать с новой строки в той последовательности, в которой символы приведены в формуле. Первая строка пояснения должна начинаться со слова «где» без двоеточия после него.

Формулы, за исключением формул, помещенных в приложении, должны нумероваться сквозной нумерацией арабскими цифрами, которую записывают на уровне формулы справа в круглых скобках. Одну формулу обозначают – (1).

Допускается нумерация формул в пределах раздела.

Иллюстрации, за исключением иллюстраций приложений, следует размещать так, чтобы их можно было рассматривать без поворота записки. Если такое размещение невозможно, то рисунок располагают так, чтобы для его рассмотрения надо было повернуть записку по часовой стрелке.

Иллюстрации, за исключением иллюстраций приложений, следует нумеровать арабскими цифрами сквозной нумерацией. Если рисунок один, то он обозначается «Рисунок 1».

Допускается нумеровать иллюстрации в пределах раздела.

В конце текстового документа приводится список использованных источников.

Нумерация страниц документа и приложений, входящих в состав этого документа, должна быть сквозная. Нумерация начинается с титульного листа. На титульном листе номер не ставится. Номера страниц проставляются внизу страницы по центру без точки.

Материал, дополняющий текст документа, допускается помещать в приложениях. Приложениями могут быть, например, графический материал, таблицы большого формата, расчеты и т.д.

В тексте документа на все приложения должны быть даны ссылки.

Приложение должно иметь заголовок, который записывают симметрично относительно текста с прописной буквы отдельной строкой.

Приложения обозначают заглавными буквами русского алфавита, начиная с А.

Приложение должно иметь общую с остальной частью документа сквозную нумерацию страниц.

Все приложения должны быть перечислены в содержании документа с указанием их номеров и заголовков следующим образом: Приложение А. Меню предприятия.

В списке использованных источников должно быть приведено библиографическое описание книг, статей и т.п., которые использовались в работе.

При отсылке к изданию, описание которого включено в библиографический список, в тексте документа после упоминания о нем проставляют в скобках номер, под которым оно значится в списке, например: [18]

Рекомендуемая литература

Основная литература:

1. Бочкарева, Н. А. Оборудование предприятий общественного питания : учебное пособие / Н. А. Бочкарева ; Н. А. Бочкарева. - Оборудование предприятий общественного питания ; Весь срок охраны авторского права. - Москва : Ай Пи Ар Медиа, 2020. - 434 с. - Текст. - Весь срок охраны авторского права. - ISBN 978-5-4497-0507-5. – Текст : электронный // IRPbooks : электронно-библиотечная система. - URL: <http://www.iprbookshop.ru/94722.html>

2. Васюкова, Анна Тимофеевна. Организация производства и обслуживания на предприятиях общественного питания : Учебник / Анна Тимофеевна Васюкова ; Московский государственный университет технологий и управления им. К.Г. Разумовского; Российский университет кооперации. - 3. - Москва : Издательско-торговая корпорация "Дашков и К", 2020. - 416 с. - ВО - Бакалавриат. - ISBN 978-5-394-03803-7. - Текст электронный // Знаниум : электронно-библиотечная система. - URL: <http://znanium.com/catalog/document?id=358232>

3. Пасько, О. В. Технология продукции общественного питания : учебник для вузов / О. В. Пасько, Н. В. Бураковская, О. В. Автюхова. — Москва : Издательство Юрайт, 2020. — 203 с. — (Высшее образование). — ISBN 978-5-534-14039-2. — Текст : электронный // ЭБС Юрайт [сайт]. — URL: <https://urait.ru/bcode/467530>

Дополнительная литература:

1. Васюкова, Анна Тимофеевна. Проектирование предприятий общественного питания : учебное пособие / Анна Тимофеевна Васюкова ; Московский государственный университет технологий и управления им. К.Г. Разумовского. - 1. - Москва : Издательско-торговая корпорация "Дашков и К", 2018. - 144 с. - ВО - Бакалавриат. - ISBN 978-5-394-00699-9. – Текст : электронный // ЭБС Знаниум [сайт]/ – URL: <http://znanium.com/go.php?id=430289>

2. Васюкова, Анна Тимофеевна. Технология продукции общественного питания : Учебник / Анна Тимофеевна, Анатолий Анатольевич ; Московский государственный университет технологий и управления им. К.Г. Разумовского. - 2. - Москва : Издательско-торговая корпорация "Дашков и К", 2020. - 496 с. - ВО - Бакалавриат. - ISBN 978-5-394-03527-2. - URL: <http://znanium.com/catalog/document?id=358198>

3. Зайко, Г. М. Организация производства и обслуживания на предприятиях общественного питания : Учебное пособие / Галина Михай-

ловна, Татьяна Александровна ; Российский экономический университет им. Г.В. Плеханова, Краснодарский ф-л. - 1. - Москва : Издательство "Магистр", 2020. - 560 с. - ВО - Бакалавриат. - ISBN 978-5-9776-0060-6. - ISBN 978-5-16-004718-8. – Текст электронный // Знаниум : электронно-библиотечная система. - URL: <http://znanium.com/go.php?id=389895>

4. Пасько, О. В. Проектирование предприятий общественного питания. Доготовочные цеха и торговые помещения : учебное пособие для вузов / О. В. Пасько, О. В. Автюхова. — 2-е изд., испр. и доп. — Москва : Издательство Юрайт, 2020. — 231 с. — (Высшее образование). — ISBN 978-5-534-07510-6. — Текст : электронный // ЭБС Юрайт [сайт]. — URL: <https://urait.ru/bcode/452878>

5. Романова, Н. К. Организация производства и обслуживания на предприятиях общественного питания : учебное пособие / Н. К. Романова, Е. С. Селю, О. А. Решетник ; Н. К. Романова, Е. С. Селю, О. А. Решетник. - Организация производства и обслуживания на предприятиях общественного питания ; 2022-01-18. - Казань : Казанский национальный исследовательский технологический университет, 2016. - 96 с. - Текст. - Гарантированный срок размещения в ЭБС до 18.01.2022 (автопродлонгация). - ISBN 978-5-7882-1895-3. – Текст электронный // IRPbooks : электронно-библиотечная система. – URL : <http://www.iprbookshop.ru/62516.html>

6. Сологубова, Г. С. Организация производства и обслуживания на предприятиях общественного питания : Учебник для вузов / Галина Сергеевна Сологубова. - 3-е изд. ; испр. и доп. - Москва : Юрайт, 2020. - 332 с. - (Высшее образование). - ISBN 978-5-534-09303-2. Текст электронный // Юрайт : электронно-библиотечная система. – URL : <https://urait.ru/bcode/451744>

7. Технология продукции общественного питания : учебник для бакалавров / А. С. Ратушный, Б. А. Баранов, Т. С. Элиарова [и др.] ; А. С. Ратушный, Б. А. Баранов, Т. С. Элиарова [и др.]; под редакцией А. С. Ратушного. - Технология продукции общественного питания ; 2022-01-18. - Москва : Дашков и К, 2019. - 336 с. - Текст. - Гарантированный срок размещения в ЭБС до 18.01.2022 (автопродлонгация). - ISBN 978-5-394-03412-1. - URL: <http://www.iprbookshop.ru/85670.html>

8. Технология продукции общественного питания : учебник для студентов вузов, обуч. по спец. 260501 "Технология продуктов общественного питания" / Под ред. проф. А.И. Мглинца. - СПб. : Троицкий мост, 2010. - 736 с. - ISBN 978-5-904406-15-8 : 809-00. - Текст (визуальный) : непосредственный.

9. Чаблин, Борис Владимирович. Оборудование предприятий общественного питания : учебник для бакалавриата и магистратуры / Борис Владимирович, Иван Алексеевич ; Чаблин Б. В., Евдокимов И. А. - 2-е изд. - Москва : Юрайт, 2019. - 695 с. - (Бакалавр и магистр. Академический курс). - ISBN 978-5-534-10631-2 : 1369.00. – Текст : электронный // ЭБС Юрайт [сайт]. - URL: <https://urait.ru/bcode/430950>

Периодические издания:

1. Вестник Рязанского государственного агротехнологического университета имени П. А. Костычева : науч.- производ. журн. / учредитель и издатель федеральное государственное бюджетное образовательное учреждение высшего образования «Рязанский государственный агротехнологический университет имени П. А. Костычева». – 2009 - . - Рязань, 2020 - . - Ежекварт. – ISSN 2077-2084. - Текст : непосредственный.
2. Вопросы питания : науч.- практ. журнал / учредитель : редакция журнала «Вопросы питания». – 1932 - . – Москва : Издат. Группа «ГЭОТАР-Медиа», 2016-2017. – Двухмес. –ISSN 0042-8833. – Текст : непосредственный.
3. Пищевая промышленность : науч.- производ. журн. / учредитель ООО Пищепромиздат». – 1930, июль - . – Москва : Пищевая промышленность, 2016 - . – Ежемес. – ISSN 0235-2486. – Текст : непосредственный.
4. Пищевая технология : научн.- техн. журн. / учредитель : Кубанский государственный технологический университет, 1957 - . – Краснодар, 2016. – Двухмес. – ISSN 0579-3009. -Текст : непосредственный.
5. Техника и технология пищевых производств (Food Processing : Technigues and Technology) : науч. журн. / учредитель : ФГБОУ ВО Кемеровский государственный университет. – 1998 - . – Кемерово, 2020. – Ежекварт. – ISSN 2074-9414. - Текст : непосредственный.
6. Технологии пищевой и перерабатывающей промышленности АПК – продукты здорового питания : науч. – теоретич. журн. / учредитель : Ассоциация Технологическая платформа Технологии пищевой и перерабатывающей промышленности АПК -продукты здорового питания. – 2013 - . – Воронеж, 2016 – 2018. – Двухмес. – ISSN 2311-6447. –Текст : непосредственный.

Программное обеспечение:

Наименование	Лицензия	Ограничение	Дата окончания
Kaspersky Endpoint Security для бизнеса - Стандартный Russian Edition. 150-249 Node 1 year Educational Renewal License	1096-200527-113342-063-1315	150	28.06.2022
Office 365 для образования E1 (преподавательский)	70dac036-3972-4f17-8b2c-626c8be57420	без ограничений	без ограничений
ВКР ВУЗ	Лицензионный договор №7828/21 на предоставление доступа к платформе ВКР ВУЗ от 17.03.2021		
«Сеть КонсультантПлюс»	Договор об информационной поддержке от 26.08.2016	без ограничений	без ограничений

Windows 7	4CFBX-7HQ6R-3JYWF-72GXP-4MV6W32KD2-K9CTF-M3DJT-4J3WC-733WDYKHFY-KW986-GK4PY-FDWYH-7TP9F32KD2-K9CTF-M3DJT-4J3WC-733WD		
Windows xp	QQJ2P-Q683T-X4QKT-99H36-B49Y8		
Windows 7 Pro	Q9MMQ-YTV7C-8JWPB-BCGXF-JFYKVGWMP-GV8XK-CKT8F-RCMRR-334TV2KC6T-9QC22-GP6XQ-MYRRJ-YDFDW8897D-K46V4-WQFKB-8BJTC-TG78QGJ798-FDVJ3-YKTXX-6HWHV-Q6XT3V84BY-RDCT6-P4PDQ-MD7TF-9QXQ96TCXB-R8RR7-PBBXR-3R67W-KPX3F7V72G-GK7XQ-BXP29-JWYQ6-G44BJGXVJK-QD63T-VM4GY-WGBFJ-GVXQ2JXWGB-CCGK4-KRWGB-FFKQF-T74FJBXX72-QC37G-F8JVC-X3FF3-QFCWBMM77C-RGPC4-Q2GMC-BDM6R-PWHKG		
7-Zip	свободно распространяемая	без ограничений	без ограничений
A9CAD	свободно распространяемая	без ограничений	без ограничений
Adobe Acrobat Reader	свободно распространяемая	без ограничений	без ограничений
Advego Plagiatus	свободно распространяемая	без ограничений	без ограничений
Edubuntu 16	свободно распространяемая	без ограничений	без ограничений
eTXT Антиплагиат	свободно распространяемая	без ограничений	без ограничений
GIMP	свободно распространяемая	без ограничений	без ограничений
Google Chrome	свободно распространяемая	без ограничений	без ограничений
K-lite Mega Codec Pack	свободно распространяемая	без ограничений	без ограничений
LibreOffice 4.2	свободно распространяемая	без ограничений	без ограничений
Mozilla Firefox	свободно распространяемая	без ограничений	без ограничений
Microsoft OneDrive	свободно распространяемая	без ограничений	без ограничений
Opera	свободно распространяемая	без ограничений	без ограничений

Thunderbird	свободно распространяемая	без ограничений	без ограничений
WINE	свободно распространяемая	без ограничений	без ограничений
Альт Образование 9	свободно распространяемая	без ограничений	без ограничений
Справочно-правовая система "Гарант"	свободно распространяемая	без ограничений	без ограничений

Базы данных, информационно-справочные и поисковые системы

- ЭБС «Юрайт». - URL: <https://urait.ru>
- ЭБС «Лань». – URL: <https://e.lanbook.com>
- ЭБС «IPRbooks». - URL: <http://www.iprbookshop.ru>
- ЭБС «Znanium.com». - URL : <https://znanium.com>
- ЭБ РГАТУ. - URL: <http://bibl.rgatu.ru/web/Default.asp>
- Справочно-правовая система «Гарант». - URL: - <http://www.garant.ru>
- Справочно-правовая система «КонсультантПлюс». - URL: <http://www.consultant.ru>
- Бухгалтерская справочная «Система Главбух». - URL: <https://www.1gl.ru>
- Научная электронная библиотека eLibrary. - URL: <https://www.elibrary.ru/defaultx.asp>
- Центральная научная сельскохозяйственная библиотека (ЦНСХБ) - URL: <http://www.cnsnb.ru>
- Научная электронная библиотека КиберЛенинка. - URL: <https://cyberleninka.ru>
- Федеральный портал «Российское образование». - URL: <http://www.edu.ru/documents/>
- Информационная система «Единое окно доступа к образовательным ресурсам». - URL: <http://window.edu.ru/>
- Федеральный центр информационно-образовательных ресурсов. - URL: <http://fcior.edu.ru/>
- Polpred.com Обзор СМИ. - URL: <http://polpred.com/>

ПРИЛОЖЕНИЯ

МИНИСТЕРСТВО СЕЛЬСКОГО ХОЗЯЙСТВА РОССИЙСКОЙ ФЕДЕРАЦИИ
ФЕДЕРАЛЬНОЕ ГОСУДАРСТВЕННОЕ БЮДЖЕТНОЕ ОБРАЗОВАТЕЛЬНОЕ
УЧРЕЖДЕНИЕ ВЫСШЕГО ОБРАЗОВАНИЯ
«РЯЗАНСКИЙ ГОСУДАРСТВЕННЫЙ АГРОТЕХНОЛОГИЧЕСКИЙ
УНИВЕРСИТЕТ ИМЕНИ П.А. КОСТЫЧЕВА»

Технологический факультет

ОТЧЕТ

о прохождении практики

Производственная практика - преддипломная практика

вид (тип) практики

(фамилия, имя, отчество обучающегося)

Курс _____ Группа _____

Направление подготовки: **Технология продукции и организация общественного питания**

Направленность (профиль) программы: **«Технология организации ресторанного дела»**

Сроки практики _____

Место прохождения практики _____

(указывается полное наименование структурного подразделения Университета/
профильной организации, а также их фактический адрес)

Руководитель практики от Университета _____ / _____
(звание, подпись, Ф.И.О.)

Руководитель практики от профильной организации

_____ / _____ / _____
(должность, И.О.Ф., подпись)

Отчет подготовлен _____ / _____
(И.О.Ф. подпись)

Рязань 20 _____

ХАРАКТЕРИСТИКА

на обучающегося _____ (Ф.И.О.)

В характеристике отражается:

- время, в течение которого обучающийся проходил практику;
- отношение обучающегося к практике;
- в каком объеме выполнена программа практики;
- каков уровень теоретической и практической подготовки обучающегося;
- трудовая дисциплина обучающегося во время практики;
- качество выполняемых работ;
- об отношениях обучающегося с сотрудниками и посетителями организации;
- замечания и пожелания в адрес обучающегося;
- общий вывод руководителя практики от профильной организации о выполнении обучающимся программы практики.

Руководитель практики от профильной организации _____ / И.О.Ф. /

Дата, подпись

Печать

Рабочий график (план)

проведения практики

Перечень планируемых результатов обучения при прохождении практики, соотнесенных с планируемыми результатами освоения образовательной программы.

№ п/п	Содержание программы практики (виды работ и индивидуальное(ые) задание(я))	Период выполнения видов работ и заданий	Отметка о выполнении

Руководитель практики от Университета _____

(звание, подпись, Ф.И.О.)

Руководитель практики от профильной организации _____

(должность, подпись, Ф.И.О.)

Индивидуальное задание
на производственную практику -
преддипломная практика

1. Тематика исследования:

2. Основные этапы работы:

Подпись руководителя практики от Университета _____

Подпись обучающегося _____

МИНИСТЕРСТВО СЕЛЬСКОГО ХОЗЯЙСТВА РОССИЙСКОЙ ФЕДЕРАЦИИ
ФЕДЕРАЛЬНОЕ ГОСУДАРСТВЕННОЕ БЮДЖЕТНОЕ ОБРАЗОВАТЕЛЬНОЕ УЧРЕЖДЕНИЕ
ВЫСШЕГО ОБРАЗОВАНИЯ
«РЯЗАНСКИЙ ГОСУДАРСТВЕННЫЙ АГРОТЕХНОЛОГИЧЕСКИЙ УНИВЕРСИТЕТ
ИМЕНИ П.А. КОСТЫЧЕВА»

Технологический факультет

Кафедра технологии общественного питания и переработки с/х продукции

Методические указания к курсовой работе

по дисциплине:

«Технология продукции общественного питания»

на тему:


«Разработка технико-технологической карты на блюдо»

**для обучающихся очной и заочной формы,
по направлению подготовки 19.03.04 Технология продукции
и организация общественного питания**

Рязань, 2025

Составитель:

доцент кафедры ТОПиПСХП, к. с.-х. н.



Н.В. Вавилова

Рассмотрены и утверждены на заседании кафедры ТОПиПСХП «19» марта 2025 г.,
протокол № 7а.

Заведующий кафедрой ТОПиПСХП



Черкасов О.В.

Председатель учебно-методической комиссии по
направлению подготовки 19.03.04 Технология продукции и
организация общественного питания



Черкасов О.В.

Содержание

	Введение	4
1	Перечень тем курсовой работы	5
2	Структура и содержание курсовой работы.	7
3	Задание на курсовую работу	9
4	Перерасчет рецептуры блюда в соответствии с заданием	10
4.1	Технологическое обоснование использования крупнокусковых полуфабрикатов из мяса.	10
4.1.1	Характеристика крупнокусковых полуфабрикатов из мяса	10
4.1.2	Технологическое обоснование кулинарного использования полуфабрикатов из мяса.	10
4.2	Расчет выхода мяса, полуфабрикатов и готовых изделий	11
4.2.1	Определение отходов при холодной и потерь при тепловой обработке мяса	11
4.2.2	Расчет расхода мяса выхода полуфабрикатов и готовых изделий в соответствии с заданием.	11
4.3	Перерасчет массы овощей входящих в рецептуру в соответствии с выходом по задания	12
4.4	Перерасчет массы прочих компонентов	13
4.4.1	Выполнение перерасчета массы остальных продуктов, входящих в рецептуру в соответствии с выходом блюда по заданию	13
4.4.2	Расчет количества специй, и зелени	13
4.4.3	Перерасчет количества соуса	13
4.5	Рецептура блюда с выходом по заданию.	14
5	Разработка технологического процесса блюда	14
5.1	Технологии приготовления блюда	14
5.2	Технологическая схема приготовления блюда	14
5.3	Требования к оформлению, подачи, реализации и хранения блюда	14
6	Органолептическая оценка блюда	14
6.1	Методика органолептической оценки блюд с использованием шкалы. Общие положения	14
6.2	Разработка шкалы	27
7.	Расчет пищевой ценности блюда	18
7.1	Методика расчета пищевой ценности блюд	18
7.2	Расчет пищевой ценности блюда с учетом выхода по заданию	18
7.3	Расчет энергетической ценности блюда с учетом выхода по заданию	19
8.	Разработка технико-технологической карты на блюдо	20
	Рекомендуемая литература	21
	Приложения	23

Введение

Курсовая работа по дисциплине «Технология продукции общественного питания» является самостоятельной работой для обучающихся очной и заочной формы обучения технологического факультета по направлению подготовки 19.03.04 Технология продукции и организация общественного питания. Курсовая работа выполняется в шестом семестре в сроки, определенные учебным планом направления подготовки.

Выполнение студентом курсовой работы позволяет применить полученные им знания и умения при решении комплексной задачи, связанной со сферой будущей профессиональной деятельности.

Целями выполнения курсовой работы по дисциплине «Технология продукции общественного питания» являются: углубление, обобщение, систематизация и закрепление полученных теоретических знаний и практических умений по дисциплине; развитие творческой инициативы, самостоятельности и организованности; формирование умений применять теоретические знания при решении поставленных вопросов, использовать справочную и нормативную документацию; подготовка к государственной итоговой аттестации.

При выполнении курсовой работы у студентов формируются и совершенствуются профессиональные умения: умение разрабатывать и обосновывать технологические процессы изготовления кулинарной продукции заданного ассортимента; подбирать необходимое сырье, оборудование, инвентарь, инструменты, режимы технологических процессов; самостоятельно составлять технологическую документацию и т.д.

В процессе подготовки курсовой работы студенты должны научиться анализировать, сравнивать, оценивать представленные данные и возможные варианты решений поставленных задач, систематизировать материал, делать выводы; использовать специальную учебную и справочную литературу, периодику, тем самым вырабатывая и закрепляя умения работать с книгой, справочным материалом, делать выписки, составлять конспекты.

Курсовая работа состоит из теоретической и практической части. Бюджет времени предусмотрен в объеме 8 часов для очной формы обучения и 13 часов для заочной формы обучения. Теоретическая часть содержит изложение материала, собранного студентами при работе с источниками: в специальной литературе, периодической печати.

Задачи курсовой работы:

1) провести перерасчет мясного блюда на новые нормы выхода готового продукта;

- 2) составить технико-технологическую карту на вновь разработанное блюдо;
- 3) рассчитать пищевую ценность блюда.

1. Перечень тем курсовой работы

1. Разработка технико-технологической карты на блюдо № 440 «Мясо духовое» с использованием баранины Пм к. лопаточная часть с выходом мяса в готовом блюде 90 г.
2. Разработка технико-технологической карты на блюдо № 440 «Мясо духовое» с использованием свинины мясной лопаточная часть с выходом мяса в готовом блюде 110 г.
3. Разработка технико-технологической карты на блюдо № 440 «Мясо духовое» с использованием говядины П к. боковой кусок с выходом мяса в готовом блюде 130 г.
4. Разработка технико-технологической карты на блюдо № 411 «Поджарка» с использованием баранины Пм к. корейка с выходом мяса в готовом блюде 110 г.
5. Разработка технико-технологической карты на блюдо № 411 «Поджарка» с использованием свинины мясной тазобедренной части с выходом мяса в готовом блюде 110 г.
6. Разработка технико-технологической карты на блюдо № 411 «Поджарка» с использованием говядины Пм к. внутренний кусок тазобедренной части с выходом мяса в готовом блюде 90 г.
7. Разработка технико-технологической карты на блюдо № 417 «Котлета отбивная» с использованием баранины Пм к. корейка с выходом мяса в готовом блюде 140+12 г.
8. Разработка технико-технологической карты на блюдо № 429 «Эскалоп с соусом» с использованием баранины П к. корейка с выходом мяса в готовом блюде 90г.
9. Разработка технико-технологической карты на блюдо № 429 «Эскалоп с соусом» с использованием свинины жирной, корейка с выходом мяса в готовом блюде 130 г.
10. Разработка технико-технологической карты на блюдо № 458 «Жаркое с грибами» с использованием говядины Пм к. боковой кусок тазобедренной части с выходом мяса в готовом блюде 90 г.
11. Разработка технико-технологической карты на блюдо № 418 «Шницель натуральный» с использованием свинины жирной, тазобедренная часть с выходом мяса в готовом блюде 110 г.
12. Разработка технико-технологической карты на блюдо № 418 «Шницель натуральный» с использованием баранины I к. тазобедренная часть с выходом мяса в готовом блюде 90 г.
13. Разработка технико-технологической карты на блюдо № 484 «Говядина запеченная» с использованием I к. лопатка, с выходом мяса в готовом блюде 120 г.
14. Разработка технико-технологической карты на блюдо № 485 «Котлета натуральная в соусе» с использованием баранины Пм к. корейка, с выходом мяса в готовом блюде 90 г.

15. Разработка технико-технологической карты на блюдо № 439 «Мясо шпигованное» с использованием баранины Пм к. лопатка, с выходом мяса в готовом блюде 110 г.
16. Разработка технико-технологической карты на блюдо № 439 «Мясо шпигованное» с использованием говядины Им к. наружный кусок тазобедренной части, с выходом мяса в готовом блюде 130 г.
17. Разработка технико-технологической карты на блюдо № 439 «Мясо шпигованное» с использованием свинины обрезной лопатка, с выходом мяса в готовом блюде 90 г.
18. Разработка технико-технологической карты на блюдо № 438 «Мясо тушеное» с использованием говядины Пм к. верхний кусок тазобедренной части с выходом мяса в готовом блюде 130 г.
19. Разработка технико-технологической карты на блюдо № 438 «Мясо тушеное» с использованием свинины мясной лопатка, с выходом мяса в готовом блюде 90 г.
20. Разработка технико-технологической карты на блюдо № 438 «Мясо тушеное» с использованием баранины I к. лопатка, с выходом мяса в готовом блюде 140 г.
21. Разработка технико-технологической карты на блюдо № 443 «Гуляш» с использованием говядины Им к. грудинка, с выходом мяса в готовом блюде 90 г.
22. Разработка технико-технологической карты на блюдо № 443 «Гуляш» с использованием свинины мясной шея, с выходом мяса в готовом блюде 120 г.
23. Разработка технико-технологической карты на блюдо № 443 «Гуляш» с использованием баранины II к. лопатка, с выходом мяса в готовом блюде 110 г.
24. Разработка технико-технологической карты на блюдо № 442 «Жаркое по домашнему» с использованием говядины II к. наружный кусок тазобедренной части, с выходом мяса в готовом блюде 130 г.
25. Разработка технико-технологической карты на блюдо № 448 «Азу» с использованием говядины Пм к. боковой кусок тазобедренной части, с выходом мяса в готовом блюде 120 г.
26. Разработка технико-технологической карты на блюдо № 447 «Рагу» с использованием баранины Пм к. грудинка, с выходом мяса в готовом блюде 110 г.
27. Разработка технико-технологической карты на блюдо № 447 «Рагу» с использованием свинины мясной грудинка, с выходом мяса в готовом блюде 90 г.
28. Разработка технико-технологической карты на блюдо № 450 «Плов» с использованием говядины II к. боковой кусок тазобедренной части, с выходом мяса в готовом блюде 80 г.
29. Разработка технико-технологической карты на блюдо № 450 «Плов» с использованием баранины Им к. лопатка, с выходом мяса в готовом блюде 90 г.
30. Разработка технико-технологической карты на блюдо № 450 «Плов» с использованием свинины жирной лопатка, с выходом мяса в готовом блюде 110 г.

31. Разработка технико-технологической карты на блюдо № 449 «Говядина тушёное с черносливом» с использованием говядины Им к. наружный кусок тазобедренной части, с выходом мяса в готовом блюде 120 г.
32. Разработка технико-технологической карты на блюдо № 410 «Бефстроганов» с использованием говядины Пм к. толстый, тонкий край, с выходом мяса в готовом блюде 130 г.
33. Разработка технико-технологической карты на блюдо № 463 «Бифштекс» рубленый с луком » с использованием говядины Пм к. котлетное мясо, с выходом мяса в готовом блюде 110 г.
34. Разработка технико-технологической карты на блюдо № 424 «Говядина фаршированная грибами» с использованием говядины Им к. вырезка, с выходом мяса в готовом блюде 80 г.
35. Разработка технико-технологической карты на блюдо № 477 «Пудинг из говядины» с использованием говядины Им к. боковой кусок тазобедренной части, с выходом мяса в готовом блюде 90 г.
36. Разработка технико-технологической карты на блюдо № 487 «Макаронник с мясом» с использованием говядины Им к. котлетное мясо, с выходом мяса в готовом блюде 120 г.
37. Разработка технико-технологической карты на блюдо № 488 «Говядина запечённая с макаронами» с использованием говядины Им к. подлопаточной части, с выходом мяса в готовом блюде 80 г.
38. Разработка технико-технологической карты на блюдо № 412 «Шашлык» с использованием говядины Им к. толстый, тонкий край, с выходом мяса в готовом блюде 90 г.
39. Разработка технико-технологической карты на блюдо № 412 «Шашлык» с использованием баранины Пм к. тазобедренная часть, с выходом мяса в готовом блюде 110 г.
40. Разработка технико-технологической карты на блюдо № 412 «Шашлык» с использованием свинины мясной корейка, с выходом мяса в готовом блюде 120 г.

Каждому студенту предоставляется возможность самостоятельно выбрать любую тему, соответствующую личному и профессиональному интересу. Тема курсовой работы может быть предложена студентом при условии обоснования ее целесообразности и соответствия целям и задачам профессиональной подготовки специалистов.

Тематический план

№ п/п	Содержание тематики занятий
1	Выдача задания и методических указаний на курсовую работу
2	Составление ассортимента, классификации блюд, разработка меню
3	Характеристика приемов работы, технологической обработки сырья и полуфабрикатов: составление схем технологических процессов
4	Документальное оформление экспериментальных проработок новых блюд. Разработка технико-технологической карты на блюдо
5	Расчеты и оформление технологической документации
6	Индивидуальные консультации в том числе: индивидуальные консультации по расчетно-аналитической части индивидуальные консультации по оформлению работы
	ИТОГО

2. Структура и содержание курсовой работы

По объему курсовая работа должна быть не менее 15-20 страниц печатного текста.

Курсовая работа должна иметь четкую внутреннюю структуру и правильное оформление. Структура курсовой работы включает:

1. Титульный лист
2. Задание на курсовую работу
3. Содержание
4. Введение
5. Основная часть
6. Заключение
7. Список использованных источников
8. Приложения

Титульный лист и задание на курсовую работу имеют утвержденную форму и оформляются согласно установленных требований.

В содержании курсовой работы указываются вопросы темы в виде заголовков, глав или параграфов, наименования всех разделов и подразделов, заключение, список использованных источников, наименование приложений с указанием номеров страниц, с которых начинаются эти элементы курсовой работы.

Во введении раскрывается актуальность и значение темы, ее практическая

значимость, дается краткая историческая справка (в соответствии с темой), формулируются цели и задачи работы. Рекомендуемый объем - 2-3 стр.

Основная часть курсовой работы состоит из 4 разделов: перерасчет рецептуры блюда в соответствии с заданием, разработка технологического процесса блюда, органолептической оценки блюда, расчета пищевой ценности блюда, разработка технико-технологической карты на блюдо, в которых отражены все этапы выполнения курсовой работы. В содержании выделяются названия разделов и глав основной части.

В списке литературы должны быть указаны все источники, которые студент использовал в процессе выполнения курсовой работы, (нормативные документы, техническая и справочная литература. При этом должны соблюдаться общепринятые правила библиографического описания источников.

Приложение к курсовой работе включает материалы, связанные с выполнением курсовой работы, если они не были включены в основную часть (схемы, таблицы и т.д.)

Оформление курсовой работы

Курсовая работа оформляется в на листах формата А4 (210-297), которые должны быть сброшюрованы в папку в следующей последовательности: титульный лист, задание на курсовую работу, основное содержание (текст) курсовой работы, приложения. На титульном листе должно быть указано: полное наименование образовательного учреждения, вышестоящей организации (ведомственная подчиненность); выбранная тема, наименование учебной дисциплины, направление подготовки, Ф.И.О. студента, номер учебной группы, курс, отделение; гриф допуска к защите, Ф.И.О. преподавателя-руководителя курсовой работы; город и год выполнения работы.

Образцы заполнения титульного листа, бланка-задания на курсовую работу представлены в приложении.

Работа может быть представлена в машинописном виде или с применением печатающих и графических устройств компьютера на одной стороне листа белой бумаги через 1,5 интервала с использованием 14 размера шрифта.

Текст курсовой работы следует печатать, соблюдая следующие размеры полей: правое – 10 мм, левое, верхнее, нижнее – 20 мм.

Вписывать формулы, условные знаки и отдельные слова, выполнять рисунки, исправлять после аккуратной подчистки мелкие опечатки, опiski и графические неточности, обнаруженные в процессе оформления работы допускается от руки чернилами (пастой) или тушью (не более 2-х на страницу). При крупных ошибках материал соответственно

перепечатаывают.

В тексте работы необходимо соблюдать общепринятые экономические, технические, международные терминологии и выдерживать абзацы. Абзац состоит из одного или нескольких предложений и выделяется отступом вправо в первой строке на 1,25 см.

Основная часть работы состоит из разделов, подразделов и пунктов. Разделы нумеруются арабскими цифрами без точки в пределах всей научной работы. Нумерация подразделов осуществляется в пределах каждого раздела и состоит из номера раздела и номера подраздела, разделяемых точкой. Например: 1.3. - это третий параграф первой главы, 2.4. - четвертый параграф второй главы и т.д. Номер раздела или параграфа указывают перед их заголовком. Нумерация пунктов осуществляется в пределах подраздела. Заголовки разделов, подразделов и пунктов следует записывать с абзаца с прописной буквы.

Все страницы текста работы должны иметь сквозную нумерацию, начиная с титульного листа и заканчивая последней страницей последнего приложения, но сам номер страницы проставляется, начиная с содержания.

Номер страницы проставляется арабскими цифрами в центре нижней части листа без точки.

Расстояния между заголовками и последующим текстом оставляют равным 2 интервалам, а между последней строкой текста и расположенным ниже заголовком - 3 интервала. Названия разделов и параграфов должны соответствовать их содержанию и быть краткими.

Основную часть, цифрового материала работы оформляют в таблицах, которые представляют собой систематизировано расположенные числа, характеризующие те или иные явления и процессы. Они должны в сжатом виде содержать необходимые сведения и легко читаться. Поэтому не рекомендуется перегружать их множеством показателей.

Таблицы сопровождают текстом, который полностью или частично должен предшествовать им, содержать их анализ с соответствующими выводами и не повторять приведенные в них цифровые данные. Нумерация таблиц сквозная, в пределах всей работы (до приложений к ней).

Таблицы размещают после первой ссылки на них в тексте или на следующей странице. При первой ссылке принято указывать в скобках сокращенное слово «таблица» и полный номер ее, а при повторной, кроме того, сокращенное слово «смотри», например: табл. 3, «см. табл. 3». Располагают таблицы так, чтобы можно было читать их без поворота работы или, что менее желательно, с поворотом ее по часовой стрелке, но не иначе. При переносе таблицы на следующую страницу головку ее повторяют и над ней помещаются слова «продолжение табл.» (пишут с прописной буквы) с указанием номера, например:

продолжение табл. 1. Если таблица громоздкая, то пронумеровывают графы ниже их заголовков (подзаголовков) и повторяют эту нумерацию на следующей странице вместо головки.

Не следует включать в таблицу графы «№ п/п и «Единицы измерения», так как из-за них искусственно увеличивается ее объем и нарушается компактность цифрового материала. При необходимости порядковые номера ставят в начале строк боковицы таблицы. Сокращенные обозначения единиц измерения указывают в конце этих строк или заголовков (подзаголовков) граф, отделяя от них запятой, при условии, что все данные соответствующей строки или графы имеют одну размерность. В том случае, когда все показатели одной размерности, единицу измерения в скобках помещают над ней в конце ее заголовка.

Если же большинство граф и строк имеют одинаковую размерность, а отдельные из них - другую, то единицу измерения указывают как над таблицей, так и в соответствующих графах или строках.

Пример оформления таблицы:

Таблица 2 - Характеристика крупнокусковых полуфабрикатов из мяса

Наименование крупнокусковых п/ф	Норма выхода крупнокусковых п/ф (% к массе)	Требования к качеству п/ф.

Рисунки нумеруют арабскими цифрами. Нумерация сквозная в пределах всей работы (до приложений к ней). Название указывают после номера, но в отличие от таблицы, не сверху, а под рисунком. Размещают рисунки по тексту после ссылки на них или на следующей странице.

Первую ссылку обозначают следующим образом: (рисунок 3), вторую - (см. рисунок 3). Расположение рисунков должно позволять рассматривать их без поворота работы, а если это невозможно сделать, то с поворотом по часовой стрелке.

Сокращение слов в тексте работы, заголовках глав, параграфов, таблиц и приложений, в подписях под рисунками, как правило, не допускается, за исключением общепринятых. Условные буквенные и графические обозначения величин должны соответствовать установленным стандартам. Могут применяться узкоспециализированные сокращения, символы и термины. В таких случаях необходимо один раз детально расшифровать их в скобках после первого упоминания. В последующем тексте эту расшифровку повторять не следует.

Формулы. Каждое значение символов и числовых коэффициентов располагают с новой строки непосредственно под формулой в той последовательности, в которой они даны в ней. Первую строку начинают со слова «где». Двоеточие после него не ставят. Формулы, на которые имеются ссылки в тексте, нумеруют в пределах каждой главы двумя арабскими цифрами, разделенные точкой. Первая из них означает номер главы, вторая - формулы. Этот номер заключают в скобки и размещают на правом поле листа на уровне нижней строки формулы, к которой он относится. В таком виде его указывают и при ссылке в тексте.

Ссылки. При ссылке в тексте курсовой работы на приведенные в конце ее литературные источники указывают их порядковый номер, заключенный в скобки, например: [3] и т.д.

Чтобы оформить список использованных источников, необходимо:

1. Описать собранную литературу и другие источники по вопросу.
2. Произвести отбор произведений, подлежащих включению в список.
3. Правильно сгруппировать материал.

В список использованных источников включается литература, которая была изучена в процессе освоения темы. Часть этой литературы, может быть, и не цитировалась в тексте, но оказала несомненную помощь в работе.

В начале списка выделяются официальные материалы:

1. Законы РФ (список по хронологии).
2. Указы президента (список по хронологии).
3. Постановления Правительства РФ (список по хронологии).
4. Нормативные материалы министерств, администрации, инструкции, метод. указания и т.п. (список по хронологии).

Далее следует вся остальная литература: книги, статьи и т.д. в алфавитном порядке фамилий авторов или заглавий (названий), если издание описано под заглавием, в конце списка помещаются описания литературы на иностранных языках. список используемых источников должен иметь сквозную нумерацию.

При оформлении списка использованных источников необходимо придерживаться ГОСТ 7.1-2003 «Библиографическая запись. Библиографическое описание. Общие требования и правила составления». Полный текст ГОСТа размещен на сайте Российской книжной палаты: <http://www.bookchamber.ru/gost/htm>, а также с ним можно ознакомиться в библиотеке РГАТУ (ауд. 206 Б).

Примеры библиографических записей:

Книги с одним автором (запись под заголовком)

Рубцов, Б. Б. Мировые фондовые рынки : современное состояние и закономерности развития / Б. Б. Рубцов. – М. : Дело, 2001. – 311 с.

Книги с двумя авторами (запись под заголовком)

Новиков, Ю. Н. Персональные компьютеры : аппаратура, системы, Интернет / Ю. Н. Новиков, А. Черепанов. – СПб. : Питер, 2001. – 458 с.

Книги с тремя авторами (запись под заголовком)

Амосова, В. В. Экономическая теория : учеб. для экон. фак. техн. и гуманитар. вузов / В. Амосова, Г. Гукасян, Г. Маховикова. – СПб. : Питер, 2001. – 475 с.

Запись под заглавием

Книги четырех авторов (запись под заглавием)

Внешний вектор энергетической безопасности России / Г. А. Телегина [и др.]. – М. : Энергоатомиздат, 2000. – 335 с.

5 и более авторов (запись под заглавием)

Моделирование систем : учеб. пособие для направления 651900 «Автоматизация и управление» / Б. К. Гришутин, А. В. Зарщиков, М. В. Земцев и [др.] ; М-во образования Рос. Федерации, Моск. гос. ун-т печати (МГУП). – М. : МГУП, 2001. – 90 с. : ил.

Сборник научных статей

Валютно-финансовые операции в условиях экономической глобализации: международный опыт и российская практика : сб. науч. ст. аспирантов каф. МЭО / С.-Петербург. гос. ун-т экономики и финансов. каф. междунар. экон. отношений. – СПб. : Изд-во СПбГУЭФ, 2001. – 82 с.

Труды

Феномен Петербурга : труды Второй междунар. конф., (2000 ; С.-Петербург) / Отв. ред. Ю.Н. Беспятых. – СПб. : БЛИЦ, 2001. – 543 с.

Записки

Бурьшкин, П. А. Москва купеческая : записки / П. А. Бурьшкин. – М. : Современник, 1991. – 301 с.

Сборник официальных документов

Государственная служба : сб. нормат. док. для рук. и организаторов обучения, работников кадровых служб гос. органов и образоват. учреждений / Акад. нар. хоз-ва при Правительстве Рос. Федерации. – М. : Дело, 2001. – 495 с.

Уголовный кодекс Российской Федерации : офиц. текст по состоянию на 1 июня 2000 г. / М-во юстиции Рос. Федерации. – М. : Норма : ИНФРА-М, 2000. – 368 с.

Справочник, словарь

Справочник финансиста предприятия / Н. П. Баранникова [и др.]. – 3-е изд., доп. и перераб. – М. : ИНФРА-М, 2001. – 492 с. – (Справочник «ИНФРА-М»).

Нобелевские лауреаты XX века. Экономика : энциклопед. словарь / авт.- сост. Л. Л. Васина. – М. : РОССПЭН, 2001. – 335 с.

Хрестоматия

Психология самопознания : хрестоматия / ред.-сост. Д. Я. Райгородский. – Самара :Бахрах-М, 2000. – 672 с.

Многотомное издание

Документ в целом

Безуглов, А. А. Конституционное право России : учебник для юрид. вузов : в 3 т. / А. А. Безуглов, С. А. Солдатов. – М. :Профтехобразование, 2001. – Т.1 – 3.

Кудрявцев, В. Н. Избранные труды по социальным наукам : в 3 т. / В. Н. Кудрявцев ; Рос.акад. наук. – М. : Наука, 2002. – Т.1, 3.

Удалов, В. П. Малый бизнес как экономическая необходимость : в 2 кн. / В. П. Удалов. – СПб. : Изд-во СПбГУЭФ, 2002. – Кн. 1–2.

Отдельный том

Абалкин, Л. И. Избранные труды. В 4 т. Т.4. В поисках новой стратегии / Л. И. Абалкин ; Вольное экон. о-во России. – М. : Экономика, 2000. – 797 с.

Банковское право Российской Федерации. Особенная часть : учебник. В 2 т. Т. 1 / А. Ю. Викулин [и др.] ; отв.ред Г. А. Тосунян ; Ин-т государства и права РАН, Академ. правовой ун-т.- М. : Юристь, 2001. – 352 с.

Нормативно-технические и производственные документы

Стандарт государственный

ГОСТ Р 51771-2001. Аппаратура радиоэлектронная бытовая. Входные и выходные параметры и типы соединений. Технические требования. – Введ. 2002-01-01. – М. : Госстандарт России : Изд-во стандартов, 2001. – IV, 2 с. : ил.

Патентные документы

Пат. 2187888 Российская Федерация, МПК7 H04B1/38, H04J13/00. Приемопередающее устройство / Чугаева В. И. ; заявитель и патентообладатель Воронеж. науч.-исслед. ин-т связи. - № 2000131736/09 ;заявл. 18.12.00 ;опубл. 20.08.02, Бюл. № 23 (II ч.). – 3 с. : ил.

Неопубликованные документы

Автореферат диссертации

Егоров, Д. Н. Мотивация поведения работодателей и наемных работников на рынке труда : автореф. дис... канд. экон. наук : 08.00.05 / Д.Н. Егоров ; С.-Петерб. гос. ун-т экономики и финансов.- СПб. : Изд-во Европ. ун-та, 2003. – 20 с.

Диссертация

Некрасов, А. Г. Управление результативностью межотраслевого взаимодействия логических связей : дис... д-ра экон. наук : 08.00.05 / Некрасов А. Г. - М., 2003. – 329 с.

Депонированная научная работа

Викулина, Т. Д. Трансформация доходов населения и их государственное регулирование в переходной экономике / Т. Д. Викулина, С. В. Днепровая ; С.-Петерб. гос. ун-т экономики и финансов. – СПб., 1998. – 214 с. – Деп. в ИНИОН РАН 06.10.98, № 53913.

Составные части документов.

Статьи из газет.

Габуев, А. Северная Корея сложила ядерное оружие : [к итогам 4-го раунда шестисторон. переговоров по ядерн. проблеме КНДР, Пекин] / Александр Габуев, Сергей Строкань // Коммерсантъ. – 2005. – 20 сент. – С. 9.

Петровская, Ю. Сирийский подход Джорджа Буша : [о политике США в отношении Сирии] / Юлия Петровская, Андрей Терехов, Иван Грошков // Независимая газета. – 2005. – 11 окт. – С. 1, 8.

Разделы, главы и другие части книги.

Гончаров, А. А. Разработка стандартов / А. А. Гончаров, В. Д. Копылов // Метрология, стандартизация и сертификация / А. А. Гончаров, В. Д. Копылов. – 2-е изд., стер. - М., 2005. – Гл. 11. – С. 136-146.

Статьи из журналов.

Один автор

Ивашкевич, В. Б. Повышение прозрачности информации о ценных бумагах / В. Б. Ивашкевич // Финансы. – 2005. – № 3. – С. 16-17.

Два автора

Бакунина, И. М. Управление логической системой (методологические аспекты) / И. М. Бакунина, И. И. Кретов // Менеджмент в России и за рубежом. – 2003. – № 5. – С. 69–74.

Три автора

Еремина, О. Ю. Новые продукты питания комбинированного состава / О. О. Еремина, О. К. Мотовилов, Л. В. Чупина // Пищевая промышленность. – 2009. – № 3. – С. 54-55.

Четыре автора

Первый главный конструктор ГосМКБ «Вымпел» Иван Иванович Торопов [1907-1977] / Г. А. Соколовский, А. Л. Рейдель, В. С. Голдовский, Ю. Б. Захаров // Полет. – 2003. – № 9. – С. 3-6.

Пять и более авторов

О прогнозировании урожая дикорастущих ягодных растений / В. Н. Косицин, Г. В. Николаев, А. Ф. Черкасов [и др.] // Лесное хозяйство. – 2000. – № 6. – С. 32-33.

Статьи из сборников

Веснин, В. Р. Конфликты в системе управления персоналом / В. Р. Веснин // Практический менеджмент персонала. - М. : Юрист, 1998. – С. 395-414.

Проблемы регионального реформирования // Экономические реформы / под ред. А. Е. Когут. – СПб. : Наука, 1993. – С. 79-82.

Описание официальных материалов

О базовой стоимости социального набора: Федеральный Закон от 4 февраля 1999 N21-ФЗ // Российская газета. – 1999. – 11.02. – С. 4.

О правительственной комиссии по проведению административной реформы: Постановление Правительства РФ от 31 июля 2003 N451 // Собрание законодательства РФ. – 2003. – N31. – Ст. 3150.

Нормативно-правовые акты

О поставках продукции для федеральных государственных нужд: Федеральный закон РФ от 13.12.2000 № 60–ФЗ // Российская газета. – 2000. – 3 марта. – С. 1.

Об учете для целей налогообложения выручки от продажи валюты : Письмо МНС РФ от 02.03.2000 № 02-01-16/27 // Экономика и жизнь. – 2000. – № 16. – С.7.

О некоторых вопросах Федеральной налоговой полиции : Указ Президента РФ от 25.02.2000 № 433 // Собрание законодательства РФ. – 2000. – № 9. – Ст.1024.

Электронные ресурсы

Ресурсы на CD-ROM

Смирнов, В.А. Модель Москвы :электрон.карта Москвы и Подмосковья / В.А. Смирнов. – Электрон.дан. и прогр. – М. :МИИГиК, 1999. – (CD-ROM).

Светуньков, С. Г. Экономическая теория маркетинга : Электрон. версия монографии / С. Г. Светуньков. - Текстовые дан. (3,84 МВ). – СПб. : Изд-во СПбГУЭФ, 2003. – (CD-ROM).

Internet шаг за шагом. – Электрон.дан. и прогр. – СПб. :Питерком, 1999. – (CD-ROM).

Официальные и нормативные документы из Справочных правовых систем

Об обязательных нормативах кредитных организаций, осуществляющих эмиссию облигаций с ипотечным покрытием: Инструкция ЦБ РФ от 31.03.2004 N 112-И

(Зарегистрировано в Минюсте РФ 05.05.2004 N 5783) // Консультант Плюс. Законодательство. ВерсияПроф / АО «Консультант Плюс». – М., 2004.

Ресурсы удаленного доступа (INTERNET)

Библиотека электронных ресурсов Исторического факультета МГУ им. М.В. Ломоносова / Ред. В. Румянцев. – М., 2001. – Режим доступа :<http://hronos.km.ru/proekty/mgu>

Непомнящий, А.Л. Рождение психоанализа : Теория соблазнения / А.Л. Непомнящий. – 2000. – Режим доступа :<http://www.psvchoanatvsis.pl.ru>

Авторефераты

Иванова, Н.Г. Императивы бюджетной политики современной России (региональный аспект) : Автореф. дис...д-ра экон. наук: 08.00.10 - Финансы, денеж. обращение и кредит / Н.Г. Иванова ; С.-Петерб. гос. ун-т экономики и финансов. – СПб., 2003. – 35с. – Режим доступа :<http://www.lib.fines.ru>

Журналы

Исследовано в России : науч. журн. / Моск. Физ.-техн. ин-т. – М. : МФТИ, 2003. – Режим доступа :<http://zhurnal.mipt.rssi.ru>

Статья из электронного журнала

Малютин, Р.С. Золотодобывающая промышленность России : состояние и перспективы / Р. С. Малютин // БИКИ. – 2004. – N 1. – Режим доступа :<http://www.vniki.ru>

Мудрик А.В. Воспитание в контексте социализации // Образование : исследовано в мире / Рос.акад. образования. - М. : [OIM.RU](http://www.oim.ru), 2000–2001. – Режим доступа :<http://www.oim.ru>

Тезисы докладов из сборника

Орлов А.А. Педагогика как учебный предмет в педагогическом вузе // Педагогика как наука и как учебный предмет: Тез. докл, междунар. науч.-практ. конф., 26-28 сент. 2000г. / Тул. гос. пед. ин-т. – Тула, 2000–2001. – С. 9–10. – Режим доступа :<http://www.oim.ru>

Образцы библиографического описания изданий из ЭБС

1 автор:

Орлов, С. В. История философии : крат. курс / С. В. Орлов. – Электрон. текстовые дан. – СПб. : Питер, 2009. – Режим доступа: <http://www.iprbookshop.ru/>

2 автора:

Гиляровская, Л. Т. Анализ и оценка финансовой устойчивости коммерческих организаций : учеб. пособие для студентов вузов / Л. Т. Гиляровская, А. В. Ендовицкая. – Электрон. текстовые дан. – М. :Юнити-Дана, 2006. - Режим доступа: <https://biblio-online.ru/>

3 автора:

Бауков, Ю. Н. Волновые процессы : учеб. пособие / Ю. Н. Бауков, И. В. Колодина, А. 3. Вартанов. – Электрон. текстовые дан. – М. :Моск. гос. гор. ун-т, 2010. - Режим доступа:

<https://e.lanbook.com/>

4 и более авторов:

Государственное и муниципальное управление : учеб.-практ. пособие / В. В. Крупенков [и др.]. - Электрон. текстовые дан. – М. :Евраз. открытый ин-т, 2012. – Режим доступа: <https://rucont.ru/>

Приложения. После списка использованных источников в тексте курсовой работы следуют приложения, в которых даются иллюстративный материал, таблицы, инструктивные материалы, образцы документов, другие вспомогательные материалы. Они имеют общий заголовок (Приложения). Далее следуют отдельные приложения, которые кроме первого, начинаются с нового листа со слова «приложение» в правом верхнем углу. Приложения обозначают заглавными буквами русского алфавита, начиная с А, за исключением букв: Ё,З,Й,О,Ч,Ы,Ъ. После слова «Приложение» следует буква, обозначающая его последовательность.

Текст приложения оформляется в соответствии с требованиями, предъявляемыми к оформлению основного текста. Если приложение занимает несколько страниц, то на каждой последующей странице в правом верхнем углу записывается словосочетание «Продолжение приложения (буква)», но заголовок приложения не воспроизводится.

Приложения должны иметь общую с остальной частью научной работы сквозную нумерацию страниц.

Ссылки на приложения в основном тексте научной работы оформляются аналогично ссылкам на разделы и подразделы основного текста. Например: *«Подробное изложение методики расчета показателей эффективности представлено в Приложении А», или «Исходные данные для расчета затрат (см. приложение Б) позволяют вывести...».*

Порядок защиты курсовой работы

Выполненная курсовая работа сдается преподавателю на проверку. По результатам проверки ставится предварительная оценка. При этом обращается внимание на степень творческой самостоятельности автора в освещении теоретических вопросов темы и выполнении практической части работы, умение формулировать и обосновывать выводы; оцениваются грамотность и стиль изложения текста; проверяется наличие ссылок на использованные источники, оценивается оформление работы в целом.

К защите допускаются курсовые работы, в целом отвечающие предъявляемым требованиям. Защита работы производится в установленном порядке. При защите студент должен кратко рассказать о содержании работы, особенностях ее выполнения (в том числе

практической части), ответить на дополнительные вопросы. При этом авторы курсовых работ должны быть готовы ответить на все относящиеся к теме вопросы. По итогам защиты курсовая работа оценивается по пятибалльной системе.

При определении итоговой оценки должны учитываться следующие показатели: содержание и оформление работы: актуальности обоснованность, системность раскрытия темы, стиль и язык изложения оформление текста, соответствие поставленной цели, практическая значимость; организованности и самостоятельности студента при ее выполнении, уровень компетентности при защите работы и др.

3. Задание на курсовую работу

Разработать технико-технологическую карту на блюдо

Таблица 1 - Рецептура блюда №

Наименование сырья	Брутто	Нетто
Выход		

4. Перерасчет рецептуры блюда в соответствии с заданием.

4.1 Технологическое обоснование использования крупнокусковых полуфабрикатов из мяса

4.1.1 Характеристика крупнокусковых полуфабрикатов из мяса.

Крупнокусковые полуфабрикаты. Использование крупнокусковых полуфабрикатов, их характеристика. Расположение на полутуше, четвертине крупного рогатого и мелкого скота. Использование крупнокусковых полуфабрикатов для приготовления порционных и мелко кусковых полуфабрикатов.

Таблица 2 - Характеристика крупнокусковых п/ф из мяса

Наименование крупнокусковых п/ф	Норма выхода крупнокусковых п/ф (% к массе)	Требования к качеству п/ф.

4.1.2 Технологическое обоснование кулинарного использования полуфабрикатов из мяса

Разделку мяса производят в помещении с температурой воздуха не выше 10⁰С, чтобы мясо не нагревалось. Полутушу говядины делят на переднюю и заднюю четвертины. Линия деления проходит по последнему ребру и между 13-м и 14 - м позвонками, при этом рёбра в передней части.

Разделка передней четвертины. При разделке передней четвертины получают отруба: лопаточную часть, шейную часть, грудинку и спиннорёберную часть.

Для отделения лопаточной части четвертину кладут на стол внутренней стороной вниз, левой рукой приподнимают лопатку, по определившемуся контуру разрезают мышцы, соединяющие её с грудной частью, и отрезают. После этого отделяют шейную часть по последнему шейному позвонку. Затем отрезают грудинку по линии, идущей от конца

первого ребра к концу последнего. Остаётся спинно-реберная часть, состоящая из толстого края, подлопаточной части и покрочки. Затем производят обвалку.

После обвалки каждую часть зачищают и используют для приготовления полуфабрикатов согласно их назначения (описать подробно использование крупнокускового полуфабриката согласно заданию).

4.2 Расчет выхода мяса, полуфабрикатов и готовых изделий.

4.2.1 Определение отходов при холодной обработке и потерь при тепловой обработке

Таблица 3 - Определение отходов при холодной и потерь при тепловой обработке мяса

Наименование сырья	Среднетушевые нормы отходов при холодной обработке	Наименование п/ф	Способ тепловой обработки	Потери при тепловой обработке, % к массе сырья нетто, п/ф

4.2.2 Расчет расхода мяса, выхода полуфабриката, готового изделия в соответствии с заданием

1) Рассчитать массу нетто полуфабриката по формуле:

$$Нз = (Вз * 100) / (100 - П) \quad (1)$$

Где:

- Нз - масса нетто полуфабриката.
- Вз - выход продукта по заданию.
- П - потери массы продукта при тепловой обработке.

2) Рассчитать массу фактических потерь при тепловой обработке по формуле:

$$Пф = Нз - Вз$$

3) Рассчитать массу сырья брутто

$$Бз = (Нз * 100) / (100 - К) \quad (2)$$

Где:

- К – отходы при холодной обработке продукта

4) Рассчитать фактическую величину потерь при холодной обработке продукта

$$Кф = Бз - Нз \quad (3)$$

Таблица 4 - Расчёт выхода мяса, п/ф, готовой продукции.

Наименование сырья	Масса сырья Брутто (Бз)	Отходы при холодной обработке		Масса п/ф нетто Нз	Потери при тепловой обработке		Масса готового изделия Вз
		К %	К гр		П %	Пф	

4.3. Перерасчет массы овощей, входящих в рецептуру, в соответствии с выходом блюда по заданию

Таблица 5 - Установочные данные для расчета

Наименование сырья	Брутто	Нетто

Таблица 6 - Установочные данные для расчета с учетом нормы отходов при холодной обработки

Наименование сырья	Отходы при холодной обработки в %

В основу перерасчета массы овощей принимаем массу продукта по сборнику рецептов 1 колонка нетто.

Массу нетто овощей для рецептуры с выходом по заданию рассчитываем по формуле:

$$Нз = (Вз * Нсб) / Всб ,$$

где:

Нсб - масса нетто по сборнику рецептов.

Всб - выход блюда по сборнику рецептов.

Расчет массы брутто овощей для рецептуры с выходом по заданию, рассчитывается с учетом данных таблицы 6 по формуле:

$$Бз = (Нз * 100) / (100 - К0) \quad (4)$$

где:

К₀ - отходы при холодной обработке продукта

На основании проведенного перерасчета составляем таблицу 7.

Таблица 7 - Перерасчет массы овощей по заданию

Наименование сырья	Брутто	Нетто

4.4. Перерасчет массы прочих компонентов

4.4.1 Выполнения перерасчета массы остальных продуктов, входящих в рецептуру, в соответствии с выходом блюда по заданию

Таблица 8 - Учётные данные

Наименование сырья	Брутто	Нетто
Масса готового блюда		

Массу брутто готового блюда по заданию рассчитываем по формуле 5:

$$Бз = (Вз * Бсб) / Всб \quad (5)$$

где:

Бсб – брутто по сборнику рецептов

Массу нетто продукта по выходу готового блюда по заданию рассчитывается по формуле 6:

$$Нз = (Вз * Нсб) / Всб \quad (6)$$

Так как для ряда продуктов, где масса брутто и нетто одинаково расчет ведется по любой формуле.

4.4.2 Расчет специй и зелени

Согласно данным сборника рецептов на каждое мясное блюдо предусматриваются: соли - 4гр., зелени - 4гр., перца - 0,05 гр., лавровый лист - 0,02гр.

4.4.3 Перерасчёт количества соуса

$$V_3^{\text{соус}} = (V_3 * V_{\text{сб}}^{\text{соус}}) / V_{\text{сб}} \quad (7)$$

где:

$V_3^{\text{соус}}$ - выход соуса по заданию

$V_{\text{сб}}^{\text{соус}}$ - выход соуса по сборнику

На основании перерасчета заполняем таблицу 9.

Таблица 9 - Перерасчет массы прочих компонентов входящих в рецептуру по заданию

Наименование сырья	Брутто	Нетто
Масса готового блюда		
Масса соуса		

4.5 Рецептuru блюда с выходом по заданию.

Таблица 10 - Блюдо по заданию.....

Наименование сырья	Брутто	Нетто
Масса готового блюда		
Масса соуса		

5. Разработка технологического процесса блюда

5.1 Технология приготовления блюда. Представить технологию приготовления блюда.

5.2 Технологическая схема приготовления блюда. Начертить технологическую схему приготовления блюда.

5.3 Требования к оформлению. Указать какие требования предъявляются к оформлению блюда.

6. Органолептическая оценка блюд

6.1 Методика органолептической оценки блюд с использованием шкалы.

Общие положения

1. *Органолептический анализ* следует проводить непосредственно на предприятии общественного питания. Условия и место проведения определяет руководство предприятия.

Органолептическую оценку качества продукции общественного питания проводят сотрудники предприятия.

Сотрудники, участвующие в органолептической оценке, должны не иметь ограничений по медицинским показаниям (хронические заболевания и аллергия), владеть навыками оценки продукции и знать критерии качества.

Для проведения органолептического анализа используют столовую посуду, столовые приборы и кухонный инвентарь.

Каждый участник оценки должен быть обеспечен нейтрализующими продуктами,

восстанавливающими вкусовую и обонятельную чувствительность: белый пшеничный хлеб или сухое пресное печенье, молотый кофе, негазированная питьевая вода

(рН - нейтральная, без вкуса и запаха, предпочтительно с известной жесткостью) и/или другими продуктами.

2. *Метод органолептической оценки* предназначен для объективного контроля качества продукции общественного питания массового изготовления и заключается в прямой рейтинговой оценке качества образцов продукции в целом и/или некоторых ключевых органолептических характеристик образцов продукции. Для каждой оцениваемой характеристики устанавливаются сенсорные спецификации.

3. *Органолептический анализ продукции* общественного питания массового изготовления включает в себя рейтинговую оценку внешнего вида, текстуры (консистенции), запаха и вкуса с использованием балльной шкалы: 5 баллов - отличное качество, 4 балла - хорошее качество, 3 балла - удовлетворительное качество и 2 балла - неудовлетворительное качество .

4. *Требования к процедуре отбора и подготовке образцов*

Отбор проб для органолептического анализа мучных кондитерских изделий проводят по ГОСТ 5904; кулинарной продукции – по и национальным стандартам на пищевую продукцию конкретных видов.

Качество продукции общественного питания по органолептическим показателям определяют для партии сразу после ее изготовления, перед реализацией.

Количество тестируемых порций продукции должно соответствовать количеству сотрудников, участвующих в ее оценке.

При органолептической оценке большого ассортимента образцов продукции необходимо учитывать, что в первую очередь пробуют блюда (изделия), обладающие слабовыраженными органолептическими характеристиками (например, крупяные супы), далее оценивают продукцию с более интенсивными свойствами, а сладкие блюда оценивают последними. Оценка каждого образца осуществляется с сохранением порядка представления без возврата к ранее опробованным образцам.

При органолептической оценке температура продукции общественного питания должна соответствовать температуре блюда (изделия) при их реализации. Температура образца продукции и воды для полоскания рта, по возможности, должна быть одинаковой.

После оценки каждого образца сотрудники должны снимать оставшееся послевкусие, ополаскивая рот водой и/или используя другие нейтрализующие средства.

Результаты оценки каждого образца продукции оформляют в порядке, установленном на предприятии.

5. *Процедура оценки*

Рейтинговая оценка качества продукции общественного питания может проводиться как в целом (общий уровень качества), так и по характеристикам (например, внешний вид, запах или вкус) и/или отдельным ключевым характеристикам (например, цвет, вид на разрезе или вкус).

Количество и набор органолептических характеристик для продукции каждого вида определяет руководство предприятия в зависимости от целей контроля качества.

Для отдельных групп блюд количество оцениваемых показателей может быть снижено (прозрачные супы) или увеличено (мучные кондитерские и булочные изделия). Например: - для кулинарных блюд, мучных кондитерских и булочных изделий может проводиться оценка по следующим характеристикам: внешний вид, текстура (консистенция), запах вкус;

- для полуфабрикатов - по внешнему виду, текстуре (консистенции) и запаху.

При оценке внешнего вида обращают внимание на его конкретные свойства, такие как цвет (основной тон и его оттенки, интенсивность и однородность), форма и ее сохранность в готовом блюде (изделии), состояние поверхности, вид на разрезе (изломе), правильность оформления блюда и др.

Оценка текстуры (консистенции) проводится:

- визуально (например, вязкость жидкости при переливании, густота соуса при размешивании ложкой);

- визуально и тактильно - прикосновением к продукту (изделию) столовым прибором (ножом, вилкой) и/или поварской иглой, а также приложением усилий - нажатием, надавливанием, прокалыванием, разрезанием (рыбные, мясные изделия, желе), размазыванием (паштет, икра, фарш, крем);

- тактильно в полости рта и в процессе пережевывания.

Оценку запаха проводят следующим образом: делают глубокий вдох, задерживают дыхание на 2 - 3 с и выдыхают. В ходе анализа устанавливают типичность запаха для блюда (изделия, полуфабриката) данного вида, оценивают качество отдельных характеристик запаха, если это предусмотрено, а также определяют наличие посторонних запахов. Для оценки блюд (изделий) с плотной текстурой (консистенцией), например из мяса или рыбы, применяют "пробу иглой" или "пробу на нож", для чего деревянную иглу (подогретый нож) вводят глубоко в толщу изделия или центр блюда, а после извлечения быстро оценивают запах.

Оценку вкуса проводят следующим образом: тестируемую порцию продукции помещают в ротовую полость/ тщательно пережевывают и устанавливают типичность вкуса для блюда (изделия) данного вида/ анализируют качество отдельных характеристик вкуса/ если это предусмотрено/ а также определяют наличие посторонних привкусов.

6. Установление критериев качества

Оценка 5 баллов соответствует блюдам (изделиям/ полуфабрикатам) без недостатков. Органолептические показатели должны строго соответствовать требованиям нормативных и технических документов.

Оценка 4 балла соответствует блюдам (изделиям/ полуфабрикатам) с незначительными или легкоустраняемыми недостатками. К таким недостаткам относят типичные для данного вида продукции/ но слабовыраженные запах и вкус/ неравномерную форму нарезки/ недостаточно соленый вкус блюда (изделия) и т.д.

Оценка 3 балла соответствует блюдам (изделиям/ полуфабрикатам) с более значительными недостатками/ но пригодным для реализации без переработки. К таким недостаткам относят подсыхание поверхности изделий/ нарушение формы/ неправильная форма нарезки овощей/ слабый или чрезмерный запах специй/ наличие жидкости в салатах/ жесткая текстура (консистенция) мяса и т.д, Если вкусу и запаху блюда (изделия) присваивают оценку 3 балла/ то независимо от значений других характеристик/ общий уровень качества оценивают не выше/ чем 3 балла.

Оценка 2 балла соответствует блюдам (изделиям/ полуфабрикатам) со значительными дефектами: наличием посторонних привкусов или запахов/ пересоленные изделия/ недоваренные или недожаренные/ подгорелые/ утратившие форму и т.д.

В случае обнаружения недостатков и/или дефектов оцениваемой продукции проводят снижение максимально возможного балла

7. Расчет оценки качества продукции

Общая оценка качества анализируемого блюда (изделия) рассчитывается как среднее арифметическое значение оценок всех сотрудников, принимавших участие в оценке, с точностью до первого знака после запятой.

6.2 Разработка шкалы

Шкала органолептической оценки блюда «.....»

Показатель	Баллы (5 -1), Характеристика блюда на «5», характеристика дефектов от « 4 -1»				
	5	4	3	2	1
Цвет					
Внешний вид					

Консистенция					
Запах					
Вкус					

7. Расчет пищевой ценности блюда

7.1 Методика расчета пищевой ценности блюд

Пищевая ценность блюда рассчитывается по формуле 8:

$$K_{и\text{ прод}} = (Nз * K\text{ стр}) / 100, \quad (8)$$

где,

$K_{и\text{ продукта}}$ - содержание искомого вещества входящего в рецептуру блюда.

$K_{стр.}$ - содержание пищевых веществ в 100граммах продукта по таблице

«Химический состав продуктов».

7.2 Расчет пищевой ценности блюда «.....», с учётом выхода по заданию.

Таблица 11 - Расчёт пищевой ценности блюда с выходом по заданию

Продукты	Норма закладки нетто	Белки г	Жир г	Углеводы г	Энергетическая ценность (ккал)
Справочные данные					
Расчётные данные					

Величину потерь каждого пищевого вещества рассчитывают по формуле 9:

$$П_{и} = K_{и\text{ прод}} * П_{спр} / 100, \quad (9)$$

Где,

$П_{и}$ – искомые потери вещества в гр.

$K_{и\text{ прод}}$ - суммарная величина содержания пищевого вещества в сырьевом наборе в гр.

$П_{спр}$ -потери пищевого вещества при тепловой обработки в % .

Содержание каждого пищевого вещества в блюде с учётом потерь при тепловой обработке рассчитывают по формуле 10:

$$K_{и\text{ бл}} = K_{и\text{ прод}} - П_{и} \quad (10)$$

Где,

$K_{и\text{ бл}}$ - содержимое пищевого вещества в блюде в гр.

7.3 Расчёт энергетической ценности блюда.....с учётом выхода по заданию.

Расчёт энергетической ценности блюда ведут по формуле11:

$$(B * 4) + (Ж * 9) + (У * 4) = \text{ккал} \quad (11)$$

Таблица 12 - Расчёт пищевой ценности блюдас учётом выхода по заданию.

Продукты	Норма закладки нетто	Белки г	Жир г	Углеводы г	Энергетическая ценность (ккал)
Итого в сырьевом наборе					
Потери при тепловой обработки в %					
Потери при тепловой обработки в г.					
Итого в готовом блюде					

8. Разработка технико-технологической карты на блюдо

«.....»

Утверждаю:
 Директор ресторана «Звезда»
 _____Иванов И.И.
 _____20__г.

Технико-технологическая карта

На блюдо: «.....»

Область применения – ресторан «Звезда»

Требования сырья и требования к качеству.

Перечень сырья	Нормативные документы

Норма закладки сырья

Продукты	Брутто	Нетто

Технологический процесс.

Подробное описание технологии приготовления блюда данного по заданию.

Требования к оформлению, подачи, реализации, и хранению.

Описать требования к оформлению блюда, его подачи. Указать сроки реализации и хранения на раздаче.

Органолептические показатели

Цвет:

Консистенция:

Внешний вид:

Запах:

Вкус:

Пищевая энергетическая ценность 1 порции

Белки гр.	
Жиры в гр.	
Углеводы в гр.	
Энергетическая ценность в ккал	

Рекомендуемая литература

Основная литература

1. Пасько, О. В. Технология продукции общественного питания : учебник для вузов / О. В. Пасько, Н. В. Бураковская, О. В. Автюхова. — Москва : Издательство Юрайт, 2020. — 203 с. — (Высшее образование). — ISBN 978-5-534-14039-2. — Текст : электронный // ЭБС Юрайт [сайт]. — URL: <https://urait.ru/bcode/467530>
2. Ершов, В. Д. Промышленная технология продукции общественного питания : учебник / В. Д. Ершов. — Санкт-Петербург : ГИОРД, 2011. — 232 с. — ISBN 5-98879-014-3. — Текст : электронный // Лань : электронно-библиотечная система. — URL: <https://e.lanbook.com/book/4882>
3. Технология продукции общественного питания : учебник / Под ред. А. И. Мглинца. — Санкт-Петербург : ООО Издательский дом «Троицкий мост», 2015. — 736 с. : ил. — ISBN 978-5-904406-15-8. - Текст : электронный // Троицкий мост : электронно-библиотечная система. — URL : <http://www.trmost.ru/userfiles/flash/tpop/HTML/2/index.html>

Дополнительная литература

1. Технология продукции общественного питания : учебник для студентов вузов, обуч. по спец. 260501 "Технология продуктов общественного питания" / Под ред. проф. А.И. Мглинца. - СПб. : Троицкий мост, 2010. - 736 с. - ISBN 978-5-904406-15-8 : 809-00. - Текст (визуальный) : непосредственный.
2. Васюкова, Анна Тимофеевна. Технология продукции общественного питания : Учебник / Анна Тимофеевна, Анатолий Анатольевич ; Московский государственный университет технологий и управления им. К.Г. Разумовского. - 2. - Москва : Издательско-торговая корпорация "Дашков и К", 2020. - 496 с. - ВО - Бакалавриат. - ISBN 978-5-394-03527-2. - URL: <http://znanium.com/catalog/document?id=358198>
3. Липатова, Людмила Павловна. Технология продукции общественного питания : Учебное пособие / Людмила Павловна, Григорий Николаевич ; Российский экономический университет им. Г.В. Плеханова. - 2 ; испр. и доп. - Москва : Издательство "ФОРУМ", 2016. - 376 с. - ВО - Бакалавриат. - ISBN 978-5-00091-119-8. - ISBN 978-5-16-103431-6. - ISBN 978-5-16-011259-6. - URL: <http://znanium.com/go.php?id=518473>
4. Технология продукции общественного питания : учебник для бакалавров / А. С. Ратушный, Б. А. Баранов, Т. С. Элиарова [и др.] ; А. С. Ратушный, Б. А. Баранов, Т. С. Элиарова [и др.]; под редакцией А. С. Ратушного. - Технология продукции общественного питания ; 2022-01-18. - Москва : Дашков и К, 2019. - 336 с. - Текст. - Гарантированный срок размещения в ЭБС до 18.01.2022 (автопродлонгация). - ISBN 978-5-394-03412-1. - URL: <http://www.iprbookshop.ru/85670.html>

Периодические издания

1. Вестник Рязанского государственного агротехнологического университета имени П. А. Костычева : науч.- производ. журн. / учредитель и издатель федеральное государственное бюджетное образовательное учреждение высшего образования «Рязанский государственный агротехнологический университет имени П. А. Костычева». — 2009 - . - Рязань, 2020 - . - Ежекварт. — ISSN 2077- 2084. - Текст : непосредственный.
2. Вопросы питания : науч.- практ. журнал / учредитель : редакция журнала «Вопросы питания». — 1932 - . — Москва : Издат. Группа «ГЭОТАР-Медиа», 2016-2017. — Двухмес. —ISSN 0042-8833. — Текст : непосредственный.
3. Пищевая промышленность : науч.- производ. журн. / учредитель ООО Пищепромиздат». — 1930, июль - . — Москва : Пищевая промышленность, 2016 - . — Ежемес. — ISSN 0235-2486. — Текст : непосредственный.

4. Пищевая технология : научн.- техн. журн. / учредитель : Кубанский государственный технологический университет, 1957 - . – Краснодар, 2016. – Двухмес. – ISSN 0579-3009. -Текст : непосредственный.
5. Техника и технология пищевых производств (Food Processing : Technigues and Technology) : науч. журн. / учредитель : ФГБОУ ВО Кемеровский государственный университет. – 1998 - . – Кемерово, 2020. – Ежекварт. – ISSN 2074-9414. - Текст : непосредственный.
6. Технологии пищевой и перерабатывающей промышленности АПК – продукты здорового питания : науч. – теоретич. журн. / учредитель : Ассоциация Технологическая платформа Технологии пищевой и перерабатывающей промышленности АПК -продукты здорового питания. – 2013 - . – Воронеж, 2016 – 2018. – Двухмес. – ISSN 2311-6447. –Текст : непосредственный.

Перечень ресурсов информационно-телекоммуникационной сети «Интернет»

- ЭБС «Znaniium.com». - URL : <https://znaniium.com>
- ЭБС «IPRbooks». - URL : <http://www.iprbookshop.ru>
- ЭБС «Лань». – URL : <https://e.lanbook.com>
- ЭБС «Троицкий мост». - URL : http://www.trmost.ru/lib-main.shtml?all_books
- ЭБС «Юрайт». - URL : <https://urait.ru>
- ЭБ РГАТУ. - URL : <http://bibl.rgatu.ru/web/Default.asp>

ПРИЛОЖЕНИЯ

Министерство сельского хозяйства Российской Федерации
Федеральное государственное бюджетное образовательное учреждение
высшего образования
«Рязанский государственный агротехнологический университет
имени П.А. Костычева»

Кафедра технологии общественного питания и переработки с/х продукции

КУРСОВАЯ РАБОТА

по дисциплине

«Технология продукции общественного питания»

на тему:

«Разработка технико-технологической карты на блюдо № 440
«Мясо духовое» с использованием баранины II м к. лопаточная часть с
выходом мяса в готовом блюде 90 г.»

Выполнил: студент 3 курса ТО 3302 группы
технологического факультета
направления подготовки
19.03.04 Технология продукции и
организация общественного питания
Сидоров И.С.
Проверил: к. с.-х. н., доцент
Черкасов Олег Викторович

Рязань 2025

ФЕДЕРАЛЬНОЕ ГОСУДАРСТВЕННОЕ БЮДЖЕТНОЕ ОБРАЗОВАТЕЛЬНОЕ
УЧРЕЖДЕНИЕ ВЫСШЕГО ОБРАЗОВАНИЯ РЯЗАНСКИЙ
ГОСУДАРСТВЕННЫЙ АГРОТЕХНОЛОГИЧЕСКИЙ УНИВЕРСИТЕТ ИМЕНИ
П.А. КОСТЫЧЕВА

Технологический факультет

Кафедра технологии общественного питания и переработки с/х продукции

Задание на курсовую работу

по дисциплине: Технология продукции общественного питания
для

студента _____ курса _____
(Ф.И.О.)

Тема: Разработка технико-технологической карты на блюдо

Дата выдачи _____

Дата сдачи

Руководитель

Белки	Жиры	Углеводы	Калорийность
-------	------	----------	--------------

Инженер-технолог

подпись

расшифровка подписи (ФИО)



УТВЕРЖДАЮ
Ректор ФГБОУ ВО РГАТУ

А.В. Шемякин

«*марта*» 2025 г.

Протокол заседания Ученого совета №8

**РАБОЧАЯ ПРОГРАММА ВОСПИТАНИЯ
в Рязанском государственном агротехнологическом университете имени П.А.
Костычева на период 2025-2026 гг.**

Содержание

Пояснительная записка

1. Общие положения

Концептуально-ценностные основания и принципы организации воспитательного процесса в Рязанском государственном агротехнологическом университете имени П.А. Костычева (далее Университет)

1.1. Методологические подходы к организации воспитательной деятельности в Рязанском государственном агротехнологическом университете имени П.А. Костычева

1.2. Цель и задачи воспитательной работы в Рязанском государственном агротехнологическом университете имени П.А. Костычева Содержание и условия реализации воспитательной работы в образовательной организации высшего образования

1.3. Воспитывающая (воспитательная) среда Университета

1.4. Направления воспитательной деятельности и воспитательной работы

1.5. Приоритетные виды деятельности обучающихся в воспитательной системе Рязанского государственного агротехнологического университета имени П.А. Костычева

1.6. Формы и методы воспитательной работы в Университете

1.7. Активное участие всех субъектов педагогического процесса

1.8. Ориентация на национальные ценности и приоритеты

1.9. Ресурсное обеспечение реализации воспитательной деятельности в Университете

1.10. Инфраструктура Рязанского государственного агротехнологического университета имени П.А. Костычева, обеспечивающая реализацию рабочей программы воспитания

1.11. Социокультурное пространство. Сетевое взаимодействие с организациями, социальными институтами и субъектами воспитания

2. Управление системой воспитательной работы в Рязанском государственном агротехнологическом университете имени П.А. Костычева

2.1. Воспитательная система и управление системой воспитательной работой в Университете

2.2. Студенческое самоуправление (со-управление) в Университете

2.3. Мониторинг качества воспитательной работы и условий реализации содержания воспитательной деятельности

ПОЯСНИТЕЛЬНАЯ ЗАПИСКА

Рабочая программа воспитания в Рязанском государственном агротехнологическом университете имени П.А. Костычева представляет собой ценностно-нормативную, методологическую, методическую и технологическую основу организации воспитательной деятельности в вузе.

Областью применения рабочей программы воспитания (далее – Программа) в Рязанском государственном агротехнологическом университете имени П.А. Костычева (далее – университет) являются образовательное и социокультурное пространство, образовательная и воспитывающая среды в их единстве и взаимосвязи.

Программа ориентирована на организацию воспитательной деятельности субъектов образовательного и воспитательного процессов.

Основным средством осуществления воспитательной деятельности является воспитательная система и соответствующая ей Рабочая программа воспитания и План воспитательной работы.

Рабочая программа выстраивает свою воспитательную систему в соответствии со спецификой профессиональной подготовки в Университете.

При выстраивании воспитательной системы следует исходить из следующих положений:

1. Воспитательная работа – это деятельность, направленная на организацию воспитывающей среды и управление разными видами деятельности воспитанников с целью создания условий для их приобщения к социокультурным и духовно-нравственным ценностям народов Российской Федерации, полноценного развития, саморазвития и самореализации личности при активном участии самих обучающихся.

2. Программа призвана оказать содействие и помощь субъектам образовательных отношений в разработке структуры и содержания Рабочей программы воспитания и Плана воспитательной работы образовательной организации высшего образования.

3. Рабочая программа воспитания в Рязанском государственном агротехнологическом университете имени П.А. Костычева разработана в соответствии с нормами и положениями:

- Конституции Российской Федерации;
- Федерального закона от 29.12.2012 г. № 273-ФЗ «Об образовании в Российской Федерации»;
- Федерального закона от 31.07.2020 № 304-ФЗ «О внесении изменений в Федеральный закон «Об образовании в Российской Федерации» по вопросам воспитания обучающихся»;

- Федерального закона от 05.02.2018 г. № 15-ФЗ «О внесении изменений в отдельные законодательные акты Российской Федерации по вопросам добровольчества (волонтерства)»;
- Указа Президента Российской Федерации от 19.12.2012 г. № 1666 «О Стратегии государственной национальной политики Российской Федерации на период до 2025 года»;
- Указа Президента Российской Федерации от 24.12.2014 г. № 808 «Об утверждении Основ государственной культурной политики»;
- Указа Президента Российской Федерации от 31.12.2015 № 683 «О Стратегии национальной безопасности Российской Федерации» (с изменениями от 06.03.2018 г.);
- Указа Президента Российской Федерации от 7 мая 2024 г. № 309 «О национальных целях развития Российской Федерации на период до 2030 года и на перспективу до 2036 года»;
- Указа Президента Российской Федерации от 09.05.2017 г. № 203 «Стратегия развития информационного общества в Российской Федерации на 2017-2030 гг.»;
- Стратегии реализации молодёжной политики в Российской Федерации на период до 2030 года;
- Распоряжения Правительства от 29.05.2015 г. № 996-р «Стратегия развития воспитания в Российской Федерации на период до 2035 года»;
- Распоряжения Правительства от 29.11.2014 г. № 2403-р «Основы государственной молодежной политики Российской Федерации на период до 2025 года»;
- Плана мероприятий по реализации Основ государственной молодежной политики Российской Федерации на период до 2025 года, утвержденных распоряжением Правительства Российской Федерации от 29.11.2014 г. № 2403-р;
- Распоряжения Правительства Российской Федерации от 29.12.2014 г. № 2765-р «Концепция Федеральной целевой программы развития образования на 2016-2020 годы»;
- Постановления Правительства Российской Федерации от 26.12.2017 г. № 1642 «Об утверждении государственной программы Российской Федерации «Развитие образования»;
- письма Министерства образования и науки Российской Федерации от 14.02.2014 № ВК-262/09 «Методические рекомендации о создании и деятельности советов обучающихся в образовательных организациях»;
- Приказа Федеральной службы по надзору в сфере образования и науки (Рособрнадзор) от 14.08.2020 №831 «Об утверждении Требований к структуре официального сайта образовательной организации

в информационно-телекоммуникационной сети «Интернет» и формату предоставления информации»;

– Посланий Президента России Федеральному Собранию Российской Федерации.

– Государственной программы «Комплексное развитие сельских территорий»;

- Основ государственной молодежной политики Российской Федерации на период до 2030 года;

- Стратегии развития молодежи Российской Федерации на период до 2030 года;

- Программы Гражданско-патриотического воспитания студентов аграрных вузов России на 2025-2030 годы;

– Устава Рязанского государственного агротехнологического университета имени П.А. Костычева;

– Локальных нормативных актов Рязанского государственного агротехнологического университета имени П.А. Костычева и др.

4. Рабочая программа воспитания в Рязанском государственном агротехнологическом университете имени П.А. Костычева разработана в традициях отечественной педагогики и образовательной практики и базируется на принципе преемственности и согласованности с целями и содержанием Программы воспитания в системе СПО.

5. Программа воспитания является частью ОПОП, разрабатываемой и реализуемой в соответствии с действующим с действующим федеральным государственным образовательным стандартом (далее – ФГОС).

Во исполнение положений Федерального закона от 31 июля 2020 г. № 304-ФЗ «О внесении изменений в Федеральный закон «Об образовании в Российской Федерации» по вопросам воспитания обучающихся» в университете разработаны:

– **Рабочая программа воспитания** в Рязанском государственном агротехнологическом университете имени П.А. Костычева (определяет комплекс основных характеристик осуществляемой в университете воспитательной деятельности);

– **Рабочие программы воспитания** как часть ОПОП, реализуемых Рязанским государственным агротехнологическим университетом имени П.А. Костычева (разрабатывается на период реализации образовательной программы и определяет комплекс ключевых характеристик системы воспитательной работы университета (принципы, методологические подходы, цель, задачи, направления, формы, средства и методы воспитания, планируемые результаты и др.));

– *Календарный план воспитательной работы* Рязанского государственного агротехнологического университета имени П.А. Костычева, конкретизирующий перечень событий и мероприятий воспитательной направленности, которые организуются и проводятся университетом и (или) в которых субъекты воспитательного процесса принимают участие.

1. ОБЩИЕ ПОЛОЖЕНИЯ

1.1. Концептуально-ценностные основания и принципы организации воспитательного процесса в университете

Концептуально-ценностные основания.

Приоритетной задачей государственной политики в Российской Федерации является формирование стройной системы национальных ценностей, пронизывающей все уровни образования.

При разработке рабочей программы воспитания, календарного плана воспитательной работы и содержания воспитательного процесса использовались положения Стратегии национальной безопасности Российской Федерации, в которой определены следующие **традиционные духовно-нравственные ценности**:

- приоритет духовного над материальным;
- защита человеческой жизни, прав и свобод человека;
- семья, созидательный труд, служение Отечеству;
- нормы морали и нравственности, гуманизм, милосердие, справедливость, взаимопомощь, коллективизм;
- историческое единство народов России, преемственность истории нашей Родины.

Принципы организации воспитательного процесса в университете:

- системности и целостности, учета единства и взаимодействия составных частей воспитательной системы университета (содержательной, процессуальной и организационной);
- природосообразности (как учета в образовательном процессе индивидуальных особенностей личности и зоны ближайшего развития), приоритета ценности здоровья участников образовательных отношений, социально-психологической поддержки личности и обеспечения благоприятного социально-психологического климата в коллективе;
- культуросообразности образовательной среды, ценностно-смыслового наполнения содержания воспитательной системы и организационной культуры университета, гуманизации воспитательного процесса;
- субъект-субъектного взаимодействия в системах «обучающийся – обучающийся», «обучающийся – академическая группа», «обучающийся – преподаватель», «преподаватель – академическая группа»;

– приоритета инициативности, самостоятельности, самореализации обучающихся в учебной и внеучебной деятельности, социального партнерства в совместной деятельности участников образовательного и воспитательного процессов;

– со-управления как сочетания административного управления и студенческого самоуправления, самостоятельности выбора вариантов направлений воспитательной деятельности (в зависимости от традиций университета, его специфики, отраслевой принадлежности и др.);

– соответствия целей совершенствования воспитательной деятельности наличествующим и необходимым ресурсам;

– информированности, полноты информации, информационного обмена, учета единства и взаимодействия прямой и обратной связи.

Приведенные выше принципы организации воспитательной деятельности согласуются с методологическими подходами к организации воспитательной деятельности в университете.

1.2. Методологические подходы к организации воспитательного процесса в университете

В основу рабочей программы воспитания положен комплекс методологических подходов, включающий подходы:

- ценностно-ориентированный,
- системный,
- системно-деятельностный,
- культурологический,
- проблемно-функциональный,
- научно-исследовательский,
- проектный,
- ресурсный,
- здоровьесберегающий,
- информационный.

Ценностно-ориентированный подход - в основе управления воспитательным процессом лежит созидательная, социально-направленная деятельность.

Системный подход - предполагает рассмотрение воспитательного процесса как открытой социально-психологической, динамической, развивающейся системы, состоящей из двух взаимосвязанных подсистем: управляющей (руководство вуза, проректор по воспитательной работе, заместитель декана по воспитательной работе, куратор учебной группы, преподаватель) и управляемой (студенческое сообщество вуза, студенческий актив, студенческие коллективы, студенческие группы и др.).

Системно-деятельностный подход - позволяет установить уровень целостности воспитательной системы вуза, а также степень взаимосвязи ее подсистем в образовательном процессе.

Культурологический подход - способствует реализации культурной направленности образования и воспитания и направлен на создание в вузе

культуросообразной среды и организационной культуры, а также на повышение общей культуры обучающихся, формирование их профессиональной культуры и культуры труда.

Проблемно-функциональный подход - позволяет осуществлять целеполагание с учетом выявленных воспитательных проблем и рассматривать управление системой воспитательной работы вуза как непрерывную серию взаимосвязанных, выполняемых одновременно или в некоторой последовательности управленческих функций (анализ, планирование, организация, регулирование, контроль), ориентированных на достижение определенных целей).

Научно-исследовательский подход – воспитательную работу в ООВО как деятельность, имеющую исследовательскую основу и включающую вариативный комплекс методов теоретического и эмпирического характера.

Проектный подход - разрешение имеющихся социальных и иных проблем посредством индивидуальной или совместной проектной или проектно-исследовательской деятельности обучающихся под руководством преподавателя. Проектная технология имеет социальную, творческую, научно-исследовательскую, мотивационную и практико-ориентированную направленность.

Ресурсный подход - нормативно-правовое, кадровое, финансовое, информационное, научно-методическое, учебно-методическое и материально-техническое обеспечение реализации воспитательного процесса.

Здоровьесберегающий подход – направлен на повышение культуры здоровья и сбережение здоровья субъектов образовательных отношений, создание здоровьесформирующей и здоровьесберегающей образовательной среды, актуализацию и реализацию здорового образа жизни.

Информационный подход - позволяет определять актуальный уровень состояния воспитательной системы вуза и иметь ясное представление о том, как скорректировать ситуацию.

1.3. Цель и задачи воспитательной работы в университете

Воспитание студентов является приоритетным направлением деятельности университета, имеет системный характер, осуществляется в тесной взаимосвязи учебной и внеучебной работы, строится в соответствии с действующими нормативными документами и требованиями.

Цель воспитательной работы – создание условий для активной жизнедеятельности обучающихся, их гражданского самоопределения, профессионального становления и индивидуально-личностной самореализации в созидательной деятельности для удовлетворения потребностей в нравственном, культурном, интеллектуальном, социальном и профессиональном развитии.

Задачи воспитательной работы в университете:

- развитие мировоззрения и актуализация системы базовых ценностей личности;
- приобщение студенчества к общечеловеческим нормам морали, национальным устоям и академическим традициям;
- воспитание уважения к закону, нормам коллективной жизни, развитие гражданской и социальной ответственности;
- воспитание положительного отношения к труду, воспитание социально значимой целеустремленности и ответственности в деловых отношениях;
- содействие росту престижа аграрных специальностей;
- обеспечение развития личности и ее социально-психологической поддержки, формирование личностных качеств, необходимых для эффективной профессиональной деятельности;
- выявление и поддержка талантливой обучающихся, формирование организаторских навыков, творческого потенциала, вовлечение обучающихся в процессы саморазвития и самореализации;
- формирование культуры и этики профессионального общения;
- воспитание внутренней потребности личности в здоровом образе жизни, ответственного отношения к природной и социокультурной среде;
- повышение уровня культуры безопасного поведения;
- развитие личностных качеств и установок, социальных навыков и управленческими способностями.

В системе воспитания в рамках воспитательного процесса университет ориентируется на формирование следующих компетенций:

социально-культурная компетенция: предполагает понимание закономерностей исторического развития человечества; знание мировой истории и истории Отечества, уважительное отношение к отечественной истории; сознательное и ответственное отношение к духовно-нравственным ценностям и моральным нормам, сформированность мировоззренческих понятий и идеалов, нравственного поведения; эстетических вкусов, выбор честного жизненного пути; понимание безусловной ценности семьи, забота о старшем и младшем поколениях.

Формирование данной компетенции основывается на ценностях: человек, отечество, семья, культура, добро и красота через включение студентов в следующие виды социальных практик: успешное освоение учебного плана направления подготовки, социокультурные проекты, историко-краеведческая работа, деятельность творческих, волонтерских объединений, дискуссионных клубов и др.

Гражданско-патриотическая компетенция: проявляется в социальных чувствах, содержанием которых является любовь к Отечеству, готовность подчинить его интересам свои частные интересы, гордость достижениями и культурой своей Родины, желание сохранять её культурные особенности, стремление защищать интересы Родины и своего народа, уважение к другим народам и странам, к их национальным обычаям и традициям; способность принимать на себя ответственность, участвовать в выработке совместных

решений, совершать выбор, в поддержании и развитии демократических институтов и институтов гражданского общества; толерантность, уважительное отношение к представителям других наций, культур, конфессий, уважительное отношение к истории своего народа, отечества. Формирование данной компетенции основывается на ценностях: отечество, нация, народ, мир, гражданственность, патриотизм, свобода.

Данная компетенция формируется через включение студентов в следующие виды социальных практик: историко-архивная работа, поисковые отряды, дискуссионные клубы, социально-значимая деятельность и благотворительные акции, участие в смотрах-конкурсах и фестивалях патриотической тематики и др.

Профессионально-трудовая компетенция: направлена на профессиональное, социальное и личностное самоопределение; планирование будущего образа и качества жизни, профессионального пути и карьеры; готовности к постоянным изменениям в личной и профессиональной жизни (мобильность, конкурентоспособность, инновационное мышление, инициатива, самостоятельность, ответственность, производительность); готовность к адаптации на рынке труда, к профессиональному росту. Формирование данной компетенции основывается на ценностях: труд, профессиональная деятельность, общество.

Данная компетенция формируется через включение студентов в следующие виды социальных практик: успешное освоение учебного плана направления подготовки, участие в работе студенческих трудовых отрядов, участие в работе СКБ, малых инновационных предприятий при вузе, трудовой семестр, учебно-производственные практики, освоение дополнительных квалификаций и др.

Эколого-валеологическая компетенция: направлена на ответственное отношение к окружающей среде, формирование природоохранного и ресурсосберегающего мышления и поведения, понимание сущности и взаимосвязи социальных и природных процессов, эволюции научных идей; утверждение ценностей здоровья и здорового образа жизни, укрепление здоровья во всех его аспектах (физический, психологический, социальный); формирование культуры сексуального поведения; нетерпимое отношение к разным формам зависимости (наркомания, табакокурение, алкоголизм, и др.). В основе формирования данной компетенции - ценности: человечество, природа, земля, здоровье.

Данная компетенция формируется через включение студентов в следующие виды социальных практик: природоохранная деятельность, акции экологического содержания, занятия физической культурой и спортом и др.

Информационно-коммуникативная компетенция: направлена на формирование мотивации к социальному взаимодействию, совместной деятельности, сотрудничеству со сверстниками и старшим поколением; навыков работы в группе, способности к установлению продуктивных социальных связей, овладению приемами и техниками общения; формирование поисковых и аналитических умений в работе с информацией, способности к систематизации, классификации, осмыслению информации в разных контекстах; понимание

сущности природных и социальных явлений; владение информационными технологиями, компьютерными и интернет-технологиями; критическое отношение к информации, в т.ч. к информации, распространяемой СМИ. Формирование данной компетенции основывается на ценностях: человек, познание, знание, истина, уважение, понимание, взаимодействие. Данная компетенция формируется через включение студентов в следующие виды социальных практик: работа в органах студенческого самоуправления, работа в творческих и научно-исследовательских группах, организационно-деятельностные игры, участие в работе студенческих СМИ и др.

Личностно-развивающая компетенция: направлена на формирование внутреннего нравственного императива, активной жизненной позиции, реализации своего мировоззрения, системы ценностей; формирование готовности и способности учиться на протяжении всей жизни, работать над изменением своей личности, поведения, деятельности и отношений с целью прогрессивного личностно-профессионального развития; формирование творчески-преобразовательной установки по отношению к собственной жизни, способность к преодолению трудностей, решению проблем, принятию решений и выбору оптимальной линии поведения в нестандартных и сложных ситуациях; выраженная мотивация к установлению личностных отношений, устойчивость по отношению к неблагоприятным факторам среды.

Формирование данной компетенции основывается на ценностях: самоопределение, самореализация, самообразование.

Данная компетенция формируется через включение студентов в следующие виды социальных практик: тренинги личностного роста, участие в работе молодежных форумов и конференций, различные формы общественно-полезной деятельности и др.

2. СОДЕРЖАНИЕ И УСЛОВИЯ РЕАЛИЗАЦИИ ВОСПИТАТЕЛЬНОЙ РАБОТЫ В УНИВЕРСИТЕТЕ

2.1. Воспитывающая (воспитательная) среда университета

Воспитывающая среда вуза - движущая сила, источник мотивации личности к самореализации, саморазвития, самораскрытия потенциала студента, несущего ответственность за свой жизненный и профессиональный выбор.

Среда рассматривается как единый и неделимый фактор внутреннего и внешнего психосоциального и социокультурного развития личности, таким образом, человек выступает одновременно и в качестве объекта, и в роли субъекта личностного развития.

Образовательная среда представляет собой систему влияний и условий формирования личности по заданному образцу, а также возможностей для ее развития, содержащихся в социальном и пространственно-предметном окружении.

Воспитывающая (воспитательная) среда – это среда созидательной деятельности, общения, разнообразных событий, возникающих в них отношений, демонстрации достижений.

Воспитывающая среда является интегративным механизмом взаимосвязи социокультурной, инновационной, акмеологической, рефлексивной, адаптивной, безопасной, благоприятной и комфортной, здоровьесформирующей и здоровьесберегающей и других сред.

2.2. Направления воспитательной деятельности и воспитательной работы в университете

2.2.1. Направления воспитательной деятельности

Указанные цели и задачи реализуются посредством различных направлений воспитательной деятельности:

- **гражданско-патриотическое и правовое воспитание** – меры, способствующие становлению активной гражданской позиции личности, осознанию ответственности за благополучие своей страны, усвоению норм права и модели правомерного поведения;
- **духовно-нравственное воспитание** – воздействие на сферу сознания студентов, формирование эстетических принципов личности, ее моральных качеств и установок, согласующихся с нормами и традициями социальной жизни;
- **профессионально-трудовое воспитание** – формирование творческого подхода, воли к труду и самовыражению в избранной специальности, приобщение студентов к традициям и ценностям профессионального сообщества, нормам корпоративной этики;
- **эстетическое воспитание** – содействие развитию устойчивого интереса студентов к кругу проблем, решаемых средствами художественного творчества, и осознанной потребности личности в восприятии и понимании произведений искусства;
- **физическое воспитание** - совокупность мер, нацеленных на популяризацию спорта, укрепление здоровья студентов, усвоение ими принципов и навыков здорового образа жизни;
- **экологическое воспитание**, понимаемое не только в узком, природоохранном, а в предельно широком – культурно-антропологическом смысле.

2.2.2. Направления воспитательной работы

Содержанием воспитательной работы в университете являются различные виды совместной деятельности преподавателей и студентов, которые осуществляются по следующим направлениям:

- приоритетные направления: гражданско-патриотическое и духовно-нравственное воспитание;

– вариативные направления: профессионально-трудовое, научно-образовательное эстетическое, экологическое, спортивно-оздоровительное, студенческое самоуправление.

Таблица 1. Направления воспитательной работы в университете и соответствующие им воспитательные задачи

№ п/п	Направления воспитательной работы	Воспитательные задачи
Приоритетная часть		
1.	гражданско-патриотическое	Воспитание и развитие гражданственности, уважения к правам и свободам человека, любви к окружающей природе, Родине, семье, патриотического и национального самосознания
2.	духовно-нравственное	Воспитание духовно-нравственной культуры, развитие ценностно-смысловой сферы и духовной культуры, нравственных чувств и крепкого нравственного стержня
Вариативная часть		
3.	профессионально-трудовое	Формирование творческого подхода, воли к труду и самовыражению в избранной специальности, приобщение студентов к традициям и ценностям профессионального сообщества, нормам корпоративной этики
4.	научно-образовательное	Подготовка высококвалифицированных специалистов - выполнение образовательных программ, научно-исследовательская деятельность, дающая основы аналитического мышления и практического опыта. способствующая повышению интеллектуального уровня
5.	физическое	Развитие физических и духовных сил, укрепление выносливости и психологической устойчивости, формирование потребности в здоровом образе жизни, развитие способности к сохранению и укреплению здоровья
6.	эстетическое	Содействие развитию устойчивого интереса студентов к кругу проблем, решаемых средствами художественного творчества, и осознанной потребности личности в восприятии и понимании произведений искусства
7.	экологическое	Развитие экологического сознания и устойчивого экологического поведения, понимаемое не только в узком, природоохранном, а в предельно широком – культурно-антропологическом смысле
8.	студенческое самоуправление	Соединения интересов личности в развитии и самореализации с интересами государства – в подготовке профессиональных кадров для экономики страны и гармоничной социализации молодого человека в обществе.

2.3. Приоритетные виды деятельности обучающихся в воспитательной системе университета

Приоритетными видами деятельности обучающихся в воспитательной системе в университете выступают:

- проектная деятельность как коллективное творческое дело;
- волонтерская (добровольческая) деятельность;
- учебно-исследовательская и научно-исследовательская деятельность;
- студенческое международное сотрудничество;
- деятельность и виды студенческих объединений;
- досуговая, творческая и социально-культурная деятельность по организации и проведению значимых событий и мероприятий;
- вовлечение студентов в профориентацию;
- вовлечение студентов в предпринимательскую деятельность;
- профилактика негативных явлений в социальной среде;
- другие виды деятельности обучающихся.

2.4. Формы организации и методы воспитательной работы в университете

Под *формами организации* воспитательной работы понимаются различные варианты организации конкретного воспитательного процесса, в котором объединены и сочетаются цель, задачи, принципы, закономерности, методы и приемы воспитания в Университете.

Основные формы организации воспитательной работы выделяются по количеству участников данного процесса:

- а) массовые формы работы: на уровне района, города, университета;
- б) мелкогрупповые и групповые формы работы: на уровне учебной группы и в мини-группах;
- в) индивидуальные формы работы: с одним обучающимся.

Все формы организации воспитательной работы в своем сочетании гарантируют с одной стороны – оптимальный учет особенностей обучающегося и организацию деятельности в отношении каждого по свойственным ему способностям, а с другой – приобретение опыта адаптации обучающегося к социальным условиям совместной работы с людьми разных идеологий, национальностей, профессий, образа жизни, характера, нрава и т.д.

Методы воспитания – способы влияния преподавателя/организатора воспитательной деятельности на сознание, волю и поведение обучающихся Университета с целью формирования у них устойчивых убеждений и определенных норм поведения (через разъяснение, убеждение, пример, совет, требование, общественное мнение, поручение, задание, упражнение, соревнование, одобрение, контроль, самоконтроль и др.).

В процессе воспитательной работы в университете используются технологии воспитания, ведущие к самовоспитанию, саморазвитию. При этом соблюдается гуманистическая направленность методов воспитания, происходит индивидуализация и оптимизация их использования, в зависимости от ситуации.

В целом же используются следующие методы:

- *методы патриотического воспитания*, формирования гражданской позиции (учебные занятия, кураторские часы, акции, соревнования, интеллектуальные игры и др.);

- *методы включения студентов* в разнообразные виды коллективной творческой деятельности, способствующей формированию самостоятельности и инициативы (студенческое самоуправление, общеуниверситетские праздники, декады специальностей, занятия в творческих кружках, спортивных секциях, в волонтерском движении, в конкурсах, в третьем трудовом семестре);

- *методы нравственного воспитания*, воспитания культуры поведения и общения, формирования здорового образа жизни (учебные занятия, беседы, акции, кураторские часы, месячники, диспуты, дискуссии, тренинги и др.)

- *методы совместной деятельности* преподавателей и студентов в воспитательной работе, принимающей формы сотрудничества, соучастия (учебные занятия, профессиональные конкурсы, выставки творческих работ, конференции, олимпиады, презентации);

- *методы взаимодействия* преподавателей, студентов и родителей в воспитательном процессе (родительские собрания, индивидуальные консультации, праздники, профориентационная, санитарно-профилактическая деятельность и др.)

- *методы формирования* профессионального сознания, интереса к выбранной специальности (учебные занятия, научно - практические конференции, профессиональные конкурсы, экскурсии на базовые предприятия, беседы со специалистами);

- *методы нравственного воспитания* - воспитания культуры поведения и общения, формирование здорового образа жизни (учебные занятия, беседы, акции, кураторские часы, диспуты, дискуссии и др.);

Реализация конкретных форм и методов воспитательной работы воплощается в календарном плане воспитательной работы, утверждаемом ежегодно на предстоящий учебный год на основе направлений воспитательной работы, установленных в настоящей рабочей программе воспитания.

2.4. Ресурсное обеспечение реализации рабочей программы воспитания в образовательной организации высшего образования

Ресурсное обеспечение воспитательной деятельности университета направлено на создание условий для осуществления деятельности по воспитанию обучающихся в контексте реализации основных профессиональных образовательных программ.

Ресурсное обеспечение реализации рабочей программы воспитания в университете включает следующие его виды:

- нормативно-правовое обеспечение;
- кадровое обеспечение;
- финансовое обеспечение;
- информационное обеспечение;
- научно-методическое и учебно-методическое обеспечение;
- материально-техническое обеспечение.

Нормативно-правовое обеспечение воспитательной деятельности разрабатывается в Университете в соответствии с нормативно-правовыми документами вышестоящих организаций, сложившимся опытом воспитательной деятельности, имеющимися ресурсами и включает следующие документы:

- концепция воспитательной деятельности;
- Программа воспитания в Рязанском государственном агротехнологическом университете имени П.А. Костычева;
- Рабочие программы воспитания (как часть основных профессиональных образовательных программ, реализуемых университетом, на период реализации образовательной программы)
- Календарный план воспитательной работы в Рязанском государственном агротехнологическом университете имени П.А. Костычева;
- приказы, распоряжения, положения, определяющие и регламентирующие воспитательную деятельность;
- протоколы решений Учёного совета, на котором рассматривались вопросы воспитательной деятельности;
- отчёты о проделанной воспитательной работе за год.

Кадровое обеспечение. Управление воспитательной деятельностью обеспечивается кадровым составом, включающим следующие должности: ректор (уполномоченный проректор), начальник управления по социально-воспитательной работе, начальники отделов УСВР, руководитель студенческого спортивного клуба, директор студенческого дворца культуры, обеспечивающие воспитательную деятельность по направлениям. Административный, учебно-вспомогательный и обслуживающий персонал УСВР, студенческого спортивного клуба и других подразделений, привлекаемых к организации воспитательной деятельности, определяется университетом в соответствии с существующими нормами расчёта штатного расписания.

В учебных структурных подразделениях университета воспитательную деятельность организуют заместители деканов по воспитательной работе, преподаватели из числа научно-педагогических работников, кураторы академических групп, руководители студенческих объединений и др.

Организаторы воспитательной деятельности обязаны проходить курсы повышения квалификации не реже 1 раза в 3 года.

Информационное обеспечение воспитательной деятельности направлено на:

- информирование о возможностях для участия обучающихся в социально значимой деятельности, преподавателей - в воспитательной деятельности и их достижениях;

- наполнение сайта университета информацией о воспитательной деятельности и студенческой жизни;
- информационную и методическую поддержку воспитательной деятельности;
- планирование воспитательной деятельности и её ресурсного обеспечения;
- расходование средств на организацию культурно-массовой, физкультурной и спортивной, оздоровительной деятельности;
- поиск, сбор, анализ, обработку, хранение и предоставление информации;
- организацию студенческих СМИ;
- дистанционное взаимодействие всех участников (обучающихся, педагогических работников, органов управления в сфере образования, общественности);
- дистанционное взаимодействие университета с другими организациями социальной сферы.

Информационное обеспечение воспитательной деятельности включает: комплекс информационных ресурсов, в том числе цифровых, совокупность технологических и аппаратных средств (компьютеры, принтеры, сканеры и др.)..

Финансовое обеспечение. Финансирование воспитательной деятельности обеспечивает условия для решения задач воспитания. Реализация воспитательной деятельности имеет многоканальное финансирование:

- средства для организации культурно-массовой, физкультурной и спортивной, оздоровительной работы с обучающимися в объеме месячного размера части стипендиального фонда, предназначенной на выплаты государственных академических стипендий студентам и государственных социальных стипендий студентам по образовательным программам среднего профессионального образования и двукратного месячного размера части стипендиального фонда, предназначенной на выплаты государственных академических стипендий студентам и государственных социальных стипендий студентам, по образовательным программам высшего образования (ст.36 п.15 ФЗ-273);
- субсидии на реализацию программ развития деятельности студенческих объединений (на конкурсной основе);
- средства университета от приносящей доход деятельности;
- другие источники, не запрещённые законом.

Использование указанных средств на иные, в том числе ремонтные, хозяйственные работы и услуги, приобретение мебели и хозяйственного инвентаря и другие цели, не связанные с воспитательной деятельностью, не допускается.

Университет вправе предусмотреть выделение доли средств от приносящей доход деятельности на организацию воспитательной деятельности среди обучающихся, проходящих обучение на внебюджетной основе.

Научно-методическое обеспечение воспитательного процесса рассматривается в трех направлениях: организационно-информационное (научно-методическая база, банк передового педагогического опыта и студенческих инноваций, издательская деятельность), технологическое (сбор и обработка информации, планирование и проведение мероприятий по внедрению системы качества), методическое (внедрение во все процессы профессиональной

образовательной организации системы менеджмента качества, обобщение, представление и распространение опыта работы преподавателей).

Постоянный обмен мнениями и проведение специальных исследований по вопросам:

- сущности воспитательного процесса;
- проблемам организации ВР;
- способов решения содержательных задач;
- обоснования форм и методов осуществления воспитательной работы;

В основу научно-методического обеспечения положены следующие принципы: гуманизации, вариативности, опережающего характера образовательно-воспитательных программ, адресности, разнообразия форм обучения, социального партнерства.

Материально-техническое обеспечение воспитательной деятельности позволяет:

- проводить массовые мероприятия, собрания, досуг и общение обучающихся, групповой просмотр кино- и видеоматериалов, организовывать сценическую работу, театрализованные представления;
- организовывать специализированные семинары, выездные стажировки по изучению опыта организации ВР в других вузах.
- выпускать печатные и электронные издания и т.д.;
- проводить систематические занятия физической культурой и спортом, секционные спортивные занятия, участвовать в физкультурно-спортивных и оздоровительных мероприятиях, выполнении нормативов комплекса ГТО;
- обеспечивать доступ к информационным ресурсам Интернета, учебной и художественной литературе, коллекциям медиаресурсов на электронных носителях, к множительной технике для тиражирования учебных и методических текстографических и аудио- и видеоматериалов, результатов творческой, научно-исследовательской и проектной деятельности обучающихся.

2.6. Инфраструктура университета, обеспечивающая реализацию рабочей программы воспитания

Инфраструктура университета, обеспечивающая реализацию рабочей программы воспитания, включает в себя:

- помещения для работы органов студенческого самоуправления - объекты, обеспеченные средствами связи, компьютерной и мультимедийной техникой, интернет-ресурсами и специализированным оборудованием;
- спортивные сооружения - спортивные игровые залы и площадки, оснащённые игровым, спортивным оборудованием и инвентарём, открытый стадион широкого профиля;
- помещения для проведения культурного студенческого досуга и занятий художественным творчеством, техническое оснащение которых обеспечивает качественное воспроизведение фонограмм, звука, видеоизображений, а также световое оформление мероприятия (актовый зал, репетиционные помещения и др.);

- объекты социокультурной среды (музеи, библиотека, центры и др.).
- зоны отдыха;
- образовательное пространство, рабочее пространство и связанные с ним средства труда и оборудования; службы обеспечения; иное.

Для организации воспитательной деятельности в общежитиях предусмотрены соответствующие помещения (спортивные комнаты, помещения для культурно-массовых мероприятий и кружковой работы и т.п.), имеются спортивные площадки для игровых видов спорта.

2.7. Социокультурное пространство. Сетевое взаимодействие с организациями, социальными институтами и субъектами воспитания

Воспитание студентов осуществляется через формирование социокультурного пространства вуза – создание условий, которые обеспечивают возможность продуктивного взаимодействия субъектов воспитательного процесса.

Социокультурное пространство вуза характеризуется как пространство:

- построенное на ценностях, устоях общества, нравственных ориентирах, принятых вузовским сообществом;
- правовое, где в полной мере действует основной закон нашей страны – Конституция РФ, законы, регламентирующие образовательную деятельность, работу с молодежью, и более частное – Устав университета и правила внутреннего распорядка;
- высокоинтеллектуальное, содействующее приходу молодых одаренных людей в фундаментальную и прикладную науку, где сообщество той или иной научной школы – одно из важнейших средств воспитания студентов;
- пространство высокой коммуникативной культуры, толерантного диалогового взаимодействия студентов и преподавателей, студентов друг с другом;
- продвинутых информационно-коммуникационных технологий;
- открытое к сотрудничеству, с работодателями, с различными социальными партнерами, в том числе с зарубежными;
- ориентированное на психологическую комфортность, здоровый образ жизни, богатый событиями, традициями, обладающими высоким воспитательным потенциалом.

Средствами создания социокультурного пространства выступают: интеллектуально-творческая атмосфера вуза, включение воспитательных идей в содержание образовательных программ; традиции, корпоративные отношения, которые создают особый университетский дух; эстетическое окружение.

Источниками воспитания в университета являются: содержание образования, корпоративная культура, разнообразная деятельность (учебная, внеучебная, исследовательская, общественно-полезная, социально-культурная, инновационная).

Социокультурное пространство вуза призвано помочь молодому человеку войти в новое общество, освоить его ценности и нормы и успешно действовать в данной среде, помогает индивиду, с одной стороны, погрузиться в прошлое, почувствовать связь с ментальностью народа, всем человечеством, а с другой -

позволяет увидеть тенденции развития будущего общества. В этом процессе и происходит развитие личности.

К воспитательной деятельности университет привлекает социальных партнеров - РРОО "ИВПК "Десантное Братство", ОМОО «Российский союз сельской молодежи», Областное государственное бюджетное учреждение дополнительного образования «Центр одаренных детей «ГЕЛИОС», Рязанскую городскую станцию юных натуралистов, Рязанскую областную организацию ВОИ, РО ООО «Союз пенсионеров России», Агропромышленный союз товаропроизводителей Рязанской области, Рязанскую епархию Рязанской Митрополии Русской Православной церкви и др.

3. Управление системой воспитательной работы и мониторинг качества организации воспитательной деятельности

3.1. Воспитательная система и система управления воспитательной работой в образовательной организации высшего образования

Воспитательная система вуза представляет собой целостный комплекс воспитательных целей и задач, кадровых ресурсов, их реализующих в процессе целенаправленной деятельности, и отношений, возникающих между участниками воспитательного процесса.

Функциями управления системой воспитательной работы в университете выступают: анализ, планирование, организация, контроль и регулирование.

Подсистемами воспитательной системы являются:

воспитательный процесс как целостная динамическая система, системообразующим фактором которой является цель развития личности обучающегося Университета, реализуемая во взаимодействии преподавателей/организаторов воспитательной деятельности и обучающихся;

система воспитательной работы, которая охватывает блок деятельности и может реализоваться через участие обучающихся Университета в комплексе мероприятий, событий, дел, акций и др.

3.2. Студенческое самоуправление (со-управление) в университете

Студенческое самоуправление – это социальный институт, осуществляющий управленческую деятельность, в ходе которой обучающиеся принимают активное участие в подготовке, принятии и реализации решений, относящихся к жизни вуза и их социально значимой деятельности.

Цель студенческого самоуправления: создание условий для проявления способностей и талантов обучающихся, самореализации обучающихся через различные виды деятельности (проектную, волонтерскую, учебно-исследовательскую и научно-исследовательскую, студенческое международное сотрудничество, деятельность студенческих объединений, досуговую, творческую

и социально-культурную, участие в организации и проведении значимых событий и мероприятий; участие в профориентационной и предпринимательской деятельности и др.).

Задачи студенческого самоуправления:

– сопровождение функционирования и развития студенческих объединений;

- правовая, информационная, методическая, ресурсная, психолого-педагогическая, иная поддержка органов студенческого самоуправления;
- подготовка инициатив и предложений для администрации университета, органов власти и общественных объединений по проблемам, затрагивающим интересы обучающихся и актуальные вопросы общественного развития;
- организация сотрудничества со студенческими, молодёжными и другими общественными объединениями в Российской Федерации и в рамках международного сотрудничества;
- формирование собственной активной социальной позиции студентов;
- развитие молодежного добровольчества (волонтерства);
- поддержка студентов в реализации студенческих инициатив.

3.3. Мониторинг качества воспитательной работы и условий реализации содержания воспитательной деятельности

С целью повышения эффективности воспитательной работы в начале и в конце учебного года проводится мониторинг состояния воспитательной работы в университете, определяющий жизненные ценности студенческой молодежи, возникающие проблемы, перспективы развития и т.д., на основании которого совершенствуются формы и методы воспитания.

Мониторинг качества воспитательной работы – форма организации сбора, хранения, обработки и распространения информации о системе воспитательной работы в университете, обеспечивающая непрерывное слежение и прогнозирование развития данной системы.

Способами оценки достижимости результатов воспитательной деятельности на личностном уровне выступают:

- методики диагностики ценностно-смысловой сферы личности и методики самооценки;
- анкетирование, беседа и др.;
- анализ результатов различных видов деятельности;
- фокус-группы;
- самооценка;
- портфолио и др.

Согласно целям и задачам, представленным в настоящей Программе, показателями эффективности воспитательной деятельности являются следующие критерии:

• количественные критерии

- количество мероприятий, разных направлений и уровней, проведенных в университете;
- количество студентов, задействованных в мероприятиях;
- количество студентов, задействованных в кружковой и секционной работе;
- количество студентов, вовлеченных в деятельность студенческого самоуправления;
- количество правонарушений и преступлений;
- количество студентов, состоящих на профилактических учетах.

- **качественные критерии**

- повышение уровня развития студенческой группы;
- удовлетворённость студентов жизнью в университете;
- повышение доли студентов, участвующих в мероприятиях различного уровня;
- снижение доли студентов, состоящих на профилактических учетах (от общего количества студентов).

Ключевым показателем эффективности воспитательной работы и условий реализации содержания воспитательной деятельности и молодежной политики выступает *индекс эффективности воспитательной деятельности в вузах.*

Показатели индекса эффективности воспитательной деятельности в вузах:

- ***Вовлеченность студентов в Федеральную повестку реализации ГМП****;
- ***Удовлетворенность внеучебной жизнью;***
- ***Удовлетворенность студентов инфраструктурой в вузе;***
- ***Привлекательность вуза для первокурсников;***
- ***Социально-психологическое самочувствие первокурсников;***
- ***Отношения студентов выпускных курсов к образовательной организации;***
- ***Взаимодействия студентов с преподавателями (ППС);***
- ***Доля студентов вуза, верящих в возможности самореализации в России;***
- ***Доверие к ректору.***

***Индикаторы эффективности МП:**

- ✓ ***доля студентов от общего числа обучающихся, участвующих в проводимых мероприятиях (в том числе в качестве зрителей);***
- ✓ ***доля студентов от общего числа обучающихся, участвующих в деятельности студенческого самоуправления, трудовых отрядов, волонтерских объединениях, научной и инновационной деятельности, творческих коллективов, спортивных секциях и т.п.;***
- ✓ ***доля студентов от общего числа обучающихся, проходящих подготовку по профильным программам дополнительного образования, участвующих в международных обменах;***
- ✓ ***доля студентов от общего числа обучающихся, регулярно занимающихся физической культурой и спортом (в том числе с ограниченными возможностями здоровья);***
- ✓ ***доля студентов от общего числа обучающихся, подписанных на официальные студенческие группы в социальных сетях, контактирующие с действующими студенческими медиа (you-tube-канал, радио, газеты и журналы).***

Обучающиеся университета учитывают свои индивидуальные достижения в Портфолио, которое содержит общую информацию об обучающемся и его заслугах в разных областях образовательного пространства.

Все участники Программы четко осознают, что главными составляющими стратегии работы должны быть:

- высокое качество всех мероприятий Программы;
- удовлетворение потребностей обучающихся, родительского сообщества, социальных партнеров, общества в целом.

УТВЕРЖДАЮ

Ректор ФГБОУ ВО РГАТУ

А.В. Шемякин

2025 г.



Протокол заседания Ученого совета №8

**ФЕДЕРАЛЬНОЕ ГОСУДАРСТВЕННОЕ БЮДЖЕТНОЕ ОБРАЗОВАТЕЛЬНОЕ УЧРЕЖДЕНИЕ ВЫСШЕГО ОБРАЗОВАНИЯ
«РЯЗАНСКИЙ ГОСУДАРСТВЕННЫЙ АГРОТЕХНОЛОГИЧЕСКИЙ УНИВЕРСИТЕТ ИМЕНИ П.А. КОСТЫЧЕВА»**

**КАЛЕНДАРНЫЙ ПЛАН ВОСПИТАТЕЛЬНОЙ РАБОТЫ
СО СТУДЕНТАМИ НА 2025-2026 УЧЕБНЫЙ ГОД**

Воспитание — деятельность, направленная на развитие личности, создание условий для самоопределения и социализации обучающихся на основе социокультурных, духовно-нравственных ценностей и принятых в российском обществе правил и норм поведения в интересах человека, семьи, общества и государства, формирование у обучающихся чувства патриотизма и гражданственности, уважения к памяти защитников Отечества и подвигам героев Отечества, к закону и правопорядку, человеку труда и старшему поколению, взаимного уважения, бережного отношения к культурному наследию и традициям многонационального народа Российской Федерации, к природе и окружающей среде.

Целью системы воспитания в вузе является содействие социальному, патриотическому, духовно- нравственному, эстетическому и физическому развитию студенческой молодежи, то есть: **формирование Гражданина - личности, способной полноценно жить в новой России и быть полезной обществу.**

Приоритеты воспитательной работы.

Воспитательная работа в вузе — это в определенной мере завершающий этап воспитания молодого человека в системе образования, накладывающий повышенные обязательства на качество реализации воспитательных процессов. Для эффективного завершения воспитательной миссии университет учитывает следующие ключевые моменты:

- ✓ ориентация студентов на гуманистические мировоззренческие установки и жизненные ценности в существующих социально-экономических условиях, формирование гуманистического самосознания;
- ✓ формирование гражданственности, национального самосознания, патриотизма, уважения к законности и правопорядку, внутренней свободы и собственного достоинства;
- ✓ формирование корпоративной культуры;
- ✓ воспитание потребности в саморазвитии и самообразовании во всех отраслях жизнедеятельности (в науке, образовании, культуре, спорте и т.д.);
- ✓ обеспечение достойного образовательного и этического уровня;
- ✓ приобщение к общечеловеческим нравственным ценностям;
- ✓ воспитание потребности к труду как важной жизненной ценности;
- ✓ социализация и интеграция в современное общество;
- ✓ привитие толерантности;
- ✓ воспитание потребности в здоровом образе жизни.

Основные принципы воспитательной работы со студентами

Принципы воспитания направлены на развитие социально активной, культурной, образованной,

нравственно и физически здоровой личности

✓ *Уважение к правам и свободам человека и гражданина, толерантность, соблюдение правовых и этических норм;*

✓ *Патриотизм и гражданственность: воспитание уважительного отношения, любви к России, чувства сопричастности и ответственности;*

✓ *Единство образовательных и воспитательных задач: образование и воспитание неразрывно связаны друг с другом. Процесс обучения сопровождается формированием нравственных установок, развитием мировоззрения и осознанием роли личности в обществе.*

✓ *Объективизм и гуманизм как основа взаимодействия с субъектами воспитания;*

✓ *Демократизм, предполагающий реализацию системы воспитания, основанной на педагогике сотрудничества;*

✓ *Профессионализм, ответственность и дисциплина;*

✓ *Конкурентоспособность, обеспечивающая формирование личности специалиста, способного к динамичной социальной и профессиональной мобильности;*

✓ *Социальное партнерство, обеспечивающее расширение культурно-образовательного пространства университета и позволяющее сочетать общественные интересы, концентрировать средства и ресурсы в реализации совместных проектов;*

✓ *Вариативность технологий и содержания воспитательного процесса.*

Соблюдение перечисленных принципов позволит организовать эффективную воспитательную работу, способствующую формированию высоконравственной, интеллектуальной и компетентной личности, готовой активно действовать в современном мире уважая интересы общества и страны в целом.

КАЛЕНДАРНЫЙ ПЛАН на 2025-2026 учебный год

Наименование мероприятия	Сроки	Выполнено
<i>I. Организационное обеспечение воспитательной работы</i>		
Подбор и назначение старших кураторов по воспитательной работе на факультетах, кураторов первого курса	Август, 2025 г.	
Разработка и утверждение документов, регламентирующих воспитательную работу и молодежную политику в вузе - планов, программ, положений и др.	сентябрь-октябрь, 2025 г.	
Организация работы специалистов (медучреждений, психологических служб, социальных организаций, прокуратуры, полиции, ГИБДД, Рязанской епархии) в формате круглых столов, бесед, встреч, лекций, конференций, тренингов, презентаций и т.д.	2025-2026 гг.	
Организация работы музея истории РГАТУ	2025-2026 гг.	
Организация работы студенческого спортивного клуба «Агротех» (ССК «Агротех»)	2025-2026 гг.	
Подготовка отчетов и другой информации о воспитательной работе и молодежной политике вуза, представление отчетов в вышестоящие организации	2025-2026 гг.	
Организация участия студенчества в социально-значимых, физкультурно-оздоровительных и спортивных, культурно-массовых мероприятиях региона, ЦФО, Министерства сельского хозяйства Российской Федерации и России.	2025-2026 гг.	
Созданию условий, способствующих самореализации студентов в профессиональной и творческой сфере и решению вопросов в различных областях студенческой жизни.	2025-2026 гг.	
Привлечения молодежи к участию в общественно-политической, научно-технической, инновационной и проектной деятельности университета, региона, страны.	2025-2026 гг.	
Работа по формированию цифрового профиля студента вуза на базе платформы «Я в Агро» АО «Россельхозбанк» в целях определения перспектив их трудоустройства	2025-2026 гг.	
<i>II. Информационное обеспечение воспитательной работы</i>		
Освещение мероприятий, проводимых в рамках воспитательной работы и молодежной политики среди студентов вуза, на сайте университета, городском сайте, сайтах МСХ РФ, региональных министерств и ведомств, в соцсетях	2025-2026 гг.	
Проведение информационно-разъяснительной работы среди студентов университета по вопросу участия в проектах открытой Президентской платформы «Россия — страна возможностей»	2025-2026 гг.	
<i>III. Направления воспитательной работы</i>		
<i>1. Научно-исследовательское направление – неотъемлемая часть подготовки современных специалистов, целенаправленная подготовка к исследовательской деятельности студентов вуза на протяжении всего периода обучения.</i>		

Проектирование и реализация соответствующих организационно-методических условий, способствующих вовлечению студентов в творческий процесс изучения и освоения научных методов, обеспечение права студентов на участие в научно-исследовательской деятельности как основы для обновления творческого компонента профильной подготовки будущего специалиста в вузе.	в течение всего периода обучения	
Дальнейшее совершенствование механизмов вовлечения студентов в инновационную деятельность университета и создание благоприятных условий для инновационной деятельности и повышение инновационной активности молодых научных кадров	2025-2026 гг.	
Создание необходимой учебно-материальной базы для проектирования и реализации исследовательской деятельности студентов.	2025-2026 гг.	
Комплексное и обязательное обучение студентов основам исследовательского труда, привитие им определенных навыков исследований применительно к избранной специальности в рамках учебного процесса, в период производственных практик, на стадии дипломного проектирования	2025-2026 гг.	
Организация и проведение олимпиад, научных конференций, круглых столов, дискуссий; разработка проектов для получения ГРАНТов; развитие форм научного сотрудничества: вуз – производство и др.	2025-2026 гг.	
Обеспечение информационного сопровождения в СМИ участия обучающихся в реализации задач Десятилетия науки и технологий в Российской Федерации в целях повышения престижа специальностей аграрного сектора и привлечения молодых специалистов	2025-2026 гг.	
Участие в региональных и всероссийских конкурсах научных работ.	2025-2026 гг.	
Работа секций научного кружка. Тренинги и мастер-классы по научной деятельности и написанию статей.	2025-2026 гг.	
2. Гражданско–патриотическое направление - создание в университете условий для целостного и непрерывного процесса гражданско-патриотического воспитания через продуманную систему мероприятий и коллективных творческих дел, формирование гражданской позиции и желания достойно и самоотверженно служить своей Родине		
Организация профилактической работы со студентами в сфере противодействия идеологии терроризма в Российской Федерации: - подбор Нормативно-правовых документов РФ, регламентирующих деятельность по противодействию идеологии терроризма (Федеральный закон о противодействии терроризму, Концепция противодействия терроризму в Российской Федерации в режиме доступа: http://www.consultant.ru/document/cons_doc_LAW_92779 и др.) - организация и проведение мероприятий, направленных на воспитание толерантности и патриотизма, профилактику терроризма и экстремизма, предусмотренная действующими федеральными государственными образовательными стандартами.	2025-2026 гг.	
Реализация Федерального просветительского проекта «Без срока давности»	2025-2026 гг.	
Деятельность представительства РДДМ «Движение первых» в университете	2025-2026 гг.	
Организация и проведение классных и кураторских часов, внеучебных мероприятий по изучению военной истории России, знанию Дней воинской славы, боевых и трудовых подвигов жителей области в годы Великой Отечественной войны; сохранению воинских традиций, связи поколений защитников Родины.	2025-2026 гг.	

Организация встреч обучающихся с ветеранами войны и труда, участниками локальных военных конфликтов и антитеррористических операций и др.	2025-2026 гг.	
Проведение этнокультурных и межнациональных мероприятий и культурных акций в вузе, участие в районных и городских мероприятиях и акциях, организация тематических экскурсий в музеи, к памятникам истории и культуры.	2025-2026 гг.	
Участие в ежегодном Открытом городском конкурсе-фестивале патриотической песни «Поклон тебе, солдат России!»	2025-2026 гг.	
Организация и проведение благотворительных акций: “День пожилого человека”, новогодние утренники, «День добрых дел» отряда «Звездный РГАТУ»	2025-2026 гг.	
Проведение историко-туристического похода студенческого отряда «Звездный РГАТУ» по местам боевой и трудовой славы Рязанской области.	Февраль, 2026 г.	
Цикл книжных выставок, посвященных Дню Победы	Май, 2026	
Встречи с ветеранами СВО и участниками локальных конфликтов.	2025-2026 гг.	
Спортивно-патриотический фестиваль «Я – Патриот!» (военно-спортивная игра, спартакиада, спортивный турнир, комплекс ГТО и др.)	Ноябрь, 2025-май, 2026 гг.	
Спортивно-национальный турнир «Спорт без границ»	Февраль, 2026 г.	
День Университета- торжественное мероприятие	Май, 2026 г.	
Организация, проведение и участие в университетских и межвузовских, городских, региональных и всероссийских мероприятиях, посвященных «Дню Победы» и «Дню России»	2025-2026 гг.	
Организация и проведение экскурсий в музей РГАТУ	2025-2026 гг.	
3. <i>Профессионально-трудовое направление - подготовка профессионально грамотного, компетентного, ответственного специалиста, приобщение студентов к профессиональной деятельности и связанным с нею социальным функциям в соответствии со специальностью и уровнем квалификации.</i>		
Участие студентов в мероприятиях, направленных на повышение востребованности аграрных специальностей высшего и среднего специального образования, проводимых Минсельхозом России и с участием Минсельхоза России в 2025-2026 учебном году	2025-2026 гг.	
Участие в выставочно-ярмарочных и конгрессных мероприятиях, проводимых Минсельхозом России и с участием Минсельхоза России в 2025-2026 учебном году	2025-2026 гг.	
Участие в Программных мероприятиях Всероссийской сельскохозяйственной выставки «Золотая осень-2026»	Октябрь, 2026 г.	
Деятельность студенческих специализированных отрядов РГАТУ	Апрель - октябрь, 2026 г.	
Участие в IX агропромышленной выставке-форуме «День поля Рязанской области – 2026».	Июль, 2026 г.	
Организация, проведение и участие в региональном фестивале «Праздник урожая – «Спожинки»	Сентябрь, 2025 г.	
Торжественное подведение итогов деятельности ССО РГАТУ в третьем трудовом семестре.	Октябрь, 2025 г.	
Торжественное празднование профессионального праздника «День работника сельского хозяйства и перерабатывающей промышленности»	Октябрь, 2025 г.	

День Российских Студенческих Отрядов	Февраль, 2026 г.	
Панельная дискуссия «РГАТУ: История успеха»	Февраль, 2026 г.	
Организация круглых столов, и встреч ветеранов, передовиков производства, руководителей, молодых специалистов АПК со студенческой молодежью в рамках профориентационной деятельности вуза	ноябрь, 2025 г. январь и май, 2026 г.	
Организация и проведение ярмарок вакансий рабочих мест для выпускников университета	2025-2026 гг.	
Участие студентов в вузовских, областных и городских экологических акциях.	2025-2026 гг.	
4. Духовно-нравственное направление – воспитание и социально-педагогическая поддержка становления и развития высоконравственного, ответственного, творческого, инициативного, компетентного гражданина России.		
Организация и проведение встреч студентов с деятелями культуры и науки, с духовными лидерами мнений, представителями интеллектуальной элиты, ветеранами аграрного труда	2025-2026 гг.	
Проведение кураторских часов, ориентированных на содействие духовно-нравственному становлению молодого человека, формированию у него нравственных чувств (совести, долга, веры, ответственности, гражданственности, патриотизма), нравственного облика (терпения, милосердия, кротости, незлобивости), нравственной позиции (способности к различению добра и зла, проявлению самоотверженной любви, готовности к преодолению жизненных испытаний), нравственного поведения (готовности служения людям и Отечеству, проявления духовной рассудительности, послушания, доброй воли);	2025-2026 гг.	
Организация и проведение мероприятий, связанных с историей и традициями Университета, развитие академической культуры и университетских ценностей;	2025-2026 гг.	
Оказание помощи находящимся в зоне СВО бойцам	2025-2026 гг.	
Организация и проведение благотворительных акций (шефская работа над детскими домами, домами престарелых),	2025-2026 гг.	
Проведение цикла мероприятий, посвященных Дню матери	Ноябрь, 2025 г.	
Проведение цикла мероприятий, посвященных Дню защиты детей	Июнь, 2026 г.	
Проведение новогодних утренников для детей г. Рязани и Рязанской области	Декабрь, 2025 г.	
5. Физкультурно-оздоровительное направление – формирование положительного отношения к оздоровительной физической культуре, установки на здоровый образ жизни, физическое самосовершенствование, удовлетворение потребности в регулярной физической активности оздоровительной направленности на основе занятий физической культурой и спортом		
Организация самостоятельных форм занятий физической культурой и спортом (спортивные секции ССК РГАТУ «Агротех»: мини-футбол, баскетбол, волейбол, чирлидинг, дартс, настольный теннис, легкая атлетика, лыжный спорт, плавание, пауэрлифтинг, гиревой спорт, ОФП и ГТО, военно-спортивная, стрельба из пневматической винтовки, шахматы) и организация физкультурно-оздоровительных групп	Сентябрь, 2025 г.	
Организация массовых оздоровительных, физкультурных и спортивных мероприятий со студентами университета	2025-2026 гг.	
Организация и проведение спартакиад среди первокурсников, участников студенческих специализированных отрядов, общежитий университета; турниров по различным видам спорта, матчевых встреч и др.	2025-2026 гг.	

Организация и проведение информационно-просветительских семинаров-тренингов по репродуктивному здоровью, профилактике наркомании, алкоголизма, табакокурения, ВИЧ и основам здорового образа жизни	2025-2026 гг.	
Организация и проведение цикла мероприятий, приуроченных ко Всемирному дню борьбы со СПИДом, Всемирному дню без табака и т.п.	2025-2026 гг.	
Организация физкультурно-спортивной работы по внедрению Всероссийского физкультурно-спортивный комплекс «ГТО» в целях создания эффективной системы физического воспитания, направленной на развитие человеческого потенциала и укрепления здоровья населения	2025-2026 гг.	
Участие студентов РГАТУ в Универсиаде ВУЗов Минсельхоза России	2025-2026 гг.	
Участие спортсменов университета в спортивных мероприятиях, организуемых АССК России	2025-2026 гг.	
Участие студентов РГАТУ в Универсиаде среди студентов образовательных организаций высшего образования Рязанской области 2025-2026 учебного года	2025-2026 гг.	
Организация и проведение «Дня Здоровья» для студентов и для преподавателей университета	Ноябрь, 2025 г., май, 2026 г.	
Участие в спортивных и спортивно-массовых мероприятиях города, региона, страны,	2025-2026 гг.	
Реализация программы профилактики наркотических, алкогольных и иных зависимостей, а также по пропаганде здорового жизненного стиля среди студентов Рязанского государственного агротехнологического университета имени П. А. Костычева, пропаганда здорового образа жизни в студенческой среде; профилактика заболеваний, выпуск санбюллетеней по здоровому образу жизни	2025-2026 гг.	
<i>6. Эстетическое направление - формирование личности студента с высокими нравственными устоями, эмоциональной чуткостью, способностью к восприятию эстетического, формирование общего уровня культуры – качеств, которые помогают сопротивляться студенту неблагоприятным жизненным обстоятельствам и являются его преимуществом в конкурентной борьбе.</i>		
Организация культурно-досуговой деятельности через создание творческих студий (художественное слово, СТЭМ, ВИА, хореография, эстрадный вокал, школа ведущих, СМИ, прикладное творчество и др.), организации выставок, фестивалей, творческих вечеров, праздников, игр, балов и пр. :	2025-2026 гг.	
▪ Фестиваль первокурсников «Посвящение в студенты»	Сентябрь, 2025 г.	
▪ «Знакомьтесь, мы – 1 курс!» - творческий фестиваль первокурсников	Октябрь, 2025 г.	
▪ «Всемирный день студента» – студенческая неделя: (чествование студенческого актива, концерт, интеллектуальные игры)	Ноябрь, 2025 г.	
▪ «Мисс и Мистер РГАТУ - 2025» - конкурс красоты и таланта	Ноябрь, 2025 г.	
▪ Организация и проведение праздничных концертов, посвященных общенародным праздникам	2025-2026 гг.	
▪ Фестиваль Национальных культур «Есть такая нация – студенты»	Февраль, 2026 г.	
▪ Смотр – конкурс творчества студентов в рамках фестиваля «Студенческая Весна в РГАТУ»	Март, 2026 г.	
▪ Праздничные мероприятия посвященные Дню Победы	Апрель-Май, 2026 г.	
Туристические поездки студентов и сотрудников по историко-культурным достопримечательностям Рязанского края и др. регионов России	2025-2026 гг.	

7. Студенческое самоуправление (значимый аспект государственной образовательной и молодежной политики) - развитие полезных для обучающихся качеств и навыков: лидерство и инициативность, умение работать в команде и самостоятельность.		
Создание новых возможностей для самоопределения личности, появления молодежных инноваций в различных сферах общества.	2025-2026 гг.	
Организация научной деятельности студентов, координация деятельности студенческого научного общества; помощь в организации и проведении конференций, спецсеминаров, круглых столов, недели студенческой науки и т. д.	2025-2026 гг.	
Организация и проведение культурно-массовых мероприятий, сохранение традиций студенческого творчества, поддержка деятельности студенческих творческих коллективов	2025-2026 гг.	
Организация работы спортивных секций, участие в организации соревнований и товарищеских встреч по различным видам спорта.	2025-2026 гг.	
Обеспечение организации и функционирования информационного пространства в вузе, освещение значимых мероприятий в жизни студенческого сообщества.	2025-2026 гг.	
Организация и деятельность волонтерских отрядов и общественных молодежных объединений в вузе	2025-2026 гг.	
Организация и проведение мероприятий, содействующих сплочению целостных студенческих коллективов, академических групп, потоков, курсов, факультетов университета	2025-2026 гг.	
Организация лагеря-семинара студенческого актива аграрных вузов России «ИДЕЯ»	Июль-август, 2026 г.	
Организация досуга и активного отдыха обучающихся на базе спортивно-оздоровительного лагеря «Ласково» ФГБОУ ВО РГАТУ	Июнь-август, 2026 г.	